

БЮДЖЕТ ДЛЯ ГРАЖДАН 2022

НА ОСНОВАНИИ ЗАКОНА БЕЛГОРОДСКОЙ ОБЛАСТИ
ОТ 16 ДЕКАБРЯ 2021 ГОДА № 130 «ОБ ОБЛАСТНОМ БЮДЖЕТЕ НА 2022 ГОД
И НА ПЛАНОВЫЙ ПЕРИОД 2023 И 2024 ГОДОВ»



**МИНИСТЕРСТВО ФИНАНСОВ
И БЮДЖЕТНОЙ ПОЛИТИКИ
БЕЛГОРОДСКОЙ ОБЛАСТИ**

ОГЛАВЛЕНИЕ

Основные понятия
и термины по бюджету2


Обеспечение
бюджетного процесса.....19

Социально
ориентированный бюджет.....45

Стимулирование
экономического развития региона.....65

Эффективное государство.....79

Контакты.....124



ОСНОВНЫЕ ПОНЯТИЯ И ТЕРМИНЫ ПО БЮДЖЕТУ

Администратор доходов бюджета

Бюджетный кодекс

Орган государственной власти (государственный орган), орган местного самоуправления, орган местной администрации, орган управления государственным внебюджетным фондом, Центральный банк Российской Федерации, казенное учреждение, осуществляющие в соответствии с законодательством Российской Федерации контроль за правильностью исчисления, полнотой и своевременностью уплаты, начисление, учет, взыскание и принятие решений о возврате (зачете) излишне уплаченных (взысканных) платежей, пеней и штрафов по ним, являющихся доходами бюджетов бюджетной системы Российской Федерации.

«Бюджет для граждан»

Государственный орган, орган местного самоуправления, орган управления государственным внебюджетным фондом, которые:

- осуществляют начисление, учет и контроль за правильностью начисления платежей, за своевременностью поступления платежей, которые являются доходами бюджетов;
- взыскивают образовавшуюся задолженность.

Например, администрированием налогов занимаются налоговые органы, штрафов за нарушение правил дорожного движения — органы внутренних дел.

Администратор источников финансирования дефицита бюджета

Бюджетный кодекс

Орган государственной власти (государственный орган), орган местного самоуправления, орган местной администрации, орган управления государственным внебюджетным фондом, иная организация, имеющие право осуществлять операции с источниками финансирования дефицита бюджета.

«Бюджет для граждан»

Орган государственной власти, орган местного самоуправления, имеющий право осуществлять операции с источниками финансирования дефицита бюджета.

Безвозмездные поступления

Бюджетный кодекс

К безвозмездным поступлениям относятся:

- дотации из других бюджетов бюджетной системы Российской Федерации;
- субсидии из других бюджетов бюджетной системы Российской Федерации (межбюджетные субсидии);
- субвенции из федерального бюджета и (или) из бюджетов субъектов Российской Федерации;
- иные межбюджетные трансферты из других бюджетов бюджетной системы Российской Федерации;
- безвозмездные поступления от физических и юридических лиц, международных организаций и правительств иностранных государств, в том числе добровольные пожертвования.

«Бюджет для граждан»

Средства, поступающие в бюджет от других бюджетов в форме дотаций, субсидий, субвенций и иных межбюджетных трансфертов, а также от физических и юридических лиц на безвозмездной основе, в том числе добровольные пожертвования.

Бюджет

Бюджетный кодекс

Форма образования и расходования денежных средств, предназначенных для финансового обеспечения задач и функций государства и местного самоуправления.

«Бюджет для граждан»

Финансовые плановые доходы и расходы на определенный период для обеспечения задач и функций государства и местного самоуправления.



Бюджетная классификация

Бюджетный кодекс

Бюджетная классификация Российской Федерации является группировкой доходов, расходов и источников финансирования дефицитов бюджетов бюджетной системы Российской Федерации, используемой для составления и исполнения бюджетов, а также группировкой доходов, расходов и источников финансирования дефицитов бюджетов и (или) операций сектора государственного управления, используемой для ведения бюджетного (бухгалтерского) учета, составления бюджетной (бухгалтерской) и иной финансовой отчетности, обеспечивающей сопоставимость показателей бюджетов бюджетной системы Российской Федерации.

«Бюджет для граждан»

Группировка доходов, расходов и источников финансирования дефицитов бюджетов по различным направлениям, применяемая при составлении, исполнении бюджетов и формировании отчетности.

Бюджетная роспись

Бюджетный кодекс

Документ, который составляется и ведется главным распорядителем бюджетных средств (главным администратором источников финансирования дефицита бюджета) в соответствии с Бюджетным кодексом в целях исполнения бюджета по расходам (источникам финансирования дефицита бюджета).

«Бюджет для граждан»

Документ, который составляется и ведется главным распорядителем бюджетных средств и главным администратором источников финансирования дефицита бюджета в целях исполнения бюджета по расходам и источникам финансирования дефицита бюджета.

Бюджетные ассигнования

Бюджетный кодекс

Предельные объемы денежных средств, предусмотренных в соответствующем финансовом году для исполнения бюджетных обязательств.

«Бюджет для граждан»

Денежные средства, предусмотренные законом (решением) о бюджете, направленные на различные виды расходов.

Бюджетные обязательства

Бюджетный кодекс

Расходные обязательства, подлежащие исполнению в соответствующем финансовом году.

«Бюджет для граждан»

Обязательства, предусмотренные законом (решением) о бюджете, подлежащие исполнению в соответствующем финансовом году.



Бюджетный кредит

Бюджетный кодекс

Денежные средства, предоставляемые бюджетом другому бюджету бюджетной системы Российской Федерации, юридическому лицу (за исключением государственных (муниципальных) учреждений), иностранному государству, иностранному юридическому лицу на возвратной и возмездной основах.

«Бюджет для граждан»

Денежные средства, предоставляемые одним бюджетом другому бюджету или юридическому лицу на определенный срок на возвратной и платной основах.

Главный распорядитель бюджетных средств

Бюджетный кодекс

Орган государственной власти (государственный орган), орган управления государственным внебюджетным фондом, орган местного самоуправления, орган местной администрации, а также наиболее значимое учреждение науки, образования, культуры и здравоохранения, указанное в ведомственной структуре расходов бюджета, имеющие право распределять бюджетные ассигнования и лимиты бюджетных обязательств между подведомственными распорядителями и (или) получателями бюджетных средств, если иное не установлено настоящим Кодексом.

«Бюджет для граждан»

Орган государственной власти или орган местного самоуправления, имеющий право распределять бюджетные ассигнования между подведомственными получателям бюджетных средств.

Государственный (муниципальный) долг

Бюджетный кодекс

Обязательства, возникающие из государственных или муниципальных заимствований, гарантий по обязательствам третьих лиц, другие обязательства в соответствии с видами долговых обязательств, установленными Бюджетным Кодексом, принятые на себя Российской Федерацией, субъектом Российской Федерации или муниципальным образованием.

«Бюджет для граждан»

Обязательства, возникающие в связи с размещением государственных ценных бумаг области, привлечением кредитов в кредитных организациях, получением бюджетных кредитов от других бюджетов и предоставлением государственных областных гарантий.

Дефицит бюджета

Бюджетный кодекс

Превышение расходов бюджета над его доходами.

«Бюджет для граждан»

Сумма, на которую расходы бюджета превышают доходы бюджета в определенный период.

Доходы бюджета

Бюджетный кодекс

Поступающие в бюджет денежные средства, за исключением средств, являющихся в соответствии с Бюджетным кодексом источниками финансирования дефицита бюджета.

«Бюджет для граждан»

Уплаченные физическими и юридическими лицами налоги, рентные платежи, штрафы и средства финансовой помощи (субсидии, дотации, субвенции) из других бюджетов, безвозмездные поступления от юридических лиц.



Источники внутреннего финансирования дефицита бюджета

Бюджетный кодекс

В состав источников внутреннего финансирования дефицита федерального бюджета включаются:

1. разница между средствами, поступившими от размещения государственных ценных бумаг Российской Федерации, номинальная стоимость которых указана в валюте Российской Федерации, и средствами, направленными на их погашение;
2. разница между привлеченными и погашенными Российской Федерацией в валюте Российской Федерации бюджетными кредитами, предоставленными федеральному бюджету другими бюджетами бюджетной системы Российской Федерации;
3. разница между привлеченными и погашенными Российской Федерацией в валюте Российской Федерации кредитами кредитных организаций;
4. разница между привлеченными и погашенными Российской Федерацией в валюте Российской Федерации кредитами международных финансовых организаций;
5. изменение остатков средств на счетах по учету средств федерального бюджета в течение соответствующего финансового года;
6. иные источники внутреннего финансирования дефицита федерального бюджета.

«Бюджет для граждан»

Средства (в том числе заемные) направляемые на финансирование дефицита бюджета.

Межбюджетные трансферты

Бюджетный кодекс

Средства, предоставляемые одним бюджетом бюджетной системы Российской Федерации другому бюджету бюджетной системы Российской Федерации.

«Бюджет для граждан»

Средства финансовой помощи (субсидии, дотации, субвенции) передаваемые одним бюджетом другому бюджету на безвозмездной и безвозвратной основах.



Налоговые доходы

Бюджетный кодекс

К налоговым доходам бюджетов относятся доходы от предусмотренных законодательством Российской Федерации о налогах и сборах федеральных налогов и сборов, в том числе от налогов, предусмотренных специальными налоговыми режимами, региональных и местных налогов, а также пеней и штрафов по ним.

«Бюджет для граждан»

Налоговые доходы — налоги, уплачиваемые в бюджет гражданами, организациями, органами государственной власти, органами местного самоуправления.

Налоги бывают федеральными, региональными и местными.

В областной бюджет зачисляются доходы от федеральных и региональных налогов в соответствии с установленными нормативами отчислений.

Неналоговые доходы

Бюджетный кодекс

К неналоговым доходам бюджетов относятся:

- доходы от использования имущества, находящегося в государственной или муниципальной собственности, за исключением имущества бюджетных и автономных учреждений, а также имущества государственных и муниципальных унитарных предприятий, в том числе казенных, земельных участков и иных объектов недвижимого имущества, находящихся в федеральной собственности, используемых Федеральным фондом содействия развитию жилищного строительства;

- доходы от платных услуг, оказываемых казенными учреждениями;
- средства, полученные в результате применения мер гражданско-правовой, административной и уголовной ответственности, в том числе штрафы, конфискации, компенсации, а также средства, полученные в возмещение вреда, причиненного Российской Федерации, субъектам Российской Федерации, муниципальным образованиям, и иные суммы принудительного изъятия;
- средства самообложения граждан;
- иные неналоговые доходы.

«Бюджет для граждан»

К неналоговым доходам бюджетов относятся:

- доходы от использования и продажи имущества, находящегося в государственной и муниципальной собственности;

- рентные платежи;
- штрафные санкции.

Профицит бюджета

Бюджетный кодекс

Превышение доходов бюджета над его расходами.

«Бюджет для граждан»

Сумма, на которую доходы бюджета превышают расходы бюджета в определенный период.

Публичные нормативные обязательства

Бюджетный кодекс

Публичные обязательства перед физическим лицом, подлежащие исполнению в денежной форме в установленном соответствующим законом, иным нормативным правовым актом размере или имеющие установленный порядок его индексации, за исключением выплат физическому лицу, предусмотренных статусом государственных (муниципальных) служащих, а также лиц, замещающих государственные должности Российской Федерации, государственные должности субъектов Российской Федерации, муниципальные должности, работников казенных учреждений, военнослужащих, проходящих военную службу по призыву (обладающих статусом военнослужащих, проходящих военную службу по призыву), лиц, обучающихся в государственных (муниципальных) организациях, осуществляющих образовательную деятельность.

«Бюджет для граждан»

Публичные обязательства — это обязательства государственных органов и органов местного самоуправления перед физическим лицом, подлежащие исполнению в денежной форме в размере, установленном соответствующим законом или иным нормативным правовым актом.

Расходы бюджета

Бюджетный кодекс

Выплачиваемые из бюджета денежные средства, за исключением средств, являющихся в соответствии с Бюджетным кодексом источниками финансирования дефицита бюджета.

«Бюджет для граждан»

Денежные средства, выплачиваемые из бюджета в целях обеспечения задач и функций государства и местного самоуправления.

Субвенции

Бюджетный кодекс

Межбюджетные трансферты, предоставляемые бюджетам субъектов Российской Федерации, местным бюджетам в целях финансового обеспечения расходных обязательств субъектов Российской Федерации и (или) муниципальных образований, возникающих при выполнении полномочий Российской Федерации, субъектов Российской Федерации, переданных на осуществление органам государственной власти субъектов Российской Федерации и (или) органам местного самоуправления в установленном порядке.

«Бюджет для граждан»

Средства, предоставляемые из вышестоящего бюджета нижестоящему бюджету в целях финансирования расходов, возникающих при выполнении отдельных полномочий, переданных на осуществление органам государственной власти субъектов Российской Федерации и (или) органам местного самоуправления.

Субсидии бюджетам других уровней

Бюджетный кодекс

Межбюджетные трансферты, предоставляемые бюджетам субъектов Российской Федерации и органам местного самоуправления в целях софинансирования расходных обязательств, возникающих при выполнении полномочий органов государственной власти и местного самоуправления по предметам ведения Российской Федерации и субъектов Российской Федерации и предметам совместного ведения Российской Федерации и субъектов Российской Федерации.

«Бюджет для граждан»

Средства, предоставляемые из бюджетов одного уровня бюджетам другого уровня на софинансирование расходных обязательств, возникающих при выполнении полномочий органов государственной власти и местного самоуправления.

ОСНОВНЫЕ ПОЛОЖЕНИЯ

- Бюджетная система Российской Федерации -
- совокупность федерального бюджета, бюджетов
- субъектов Российской Федерации, местных бюджетов
- и бюджетов государственных внебюджетных фондов

Федеральный

Региональный

Местный

**Бюджеты государственных
внебюджетных фондов**

СОСТАВНЫЕ ЧАСТИ БЮДЖЕТА

Доходы бюджета

поступающие в бюджет денежные средства

Расходы бюджета

*выплачиваемые из бюджета
денежные средства*

Дефицит бюджета

*превышение расходов бюджета
над его доходами*

Профицит бюджета

превышение доходов над его расходами

Межбюджетные трансферты – денежные средства, перечисляемые из одного бюджета бюджетной системы Российской Федерации другому

Виды межбюджетных трансфертов ○ **Определение**

Дотации

Предоставляются без определения конкретной цели их использования

Субсидии

Предоставляются на условиях долевого софинансирования расходов других бюджетов

Субвенции

Предоставляются на финансирование «переданных» другим публично-правовым образованиям полномочий

КАКИЕ БЫВАЮТ БЮДЖЕТЫ

Бюджеты семей



Российской Федерации (федеральный бюджет, бюджеты государственных внебюджетных фондов Российской Федерации)

Бюджеты публично-правовых образований:



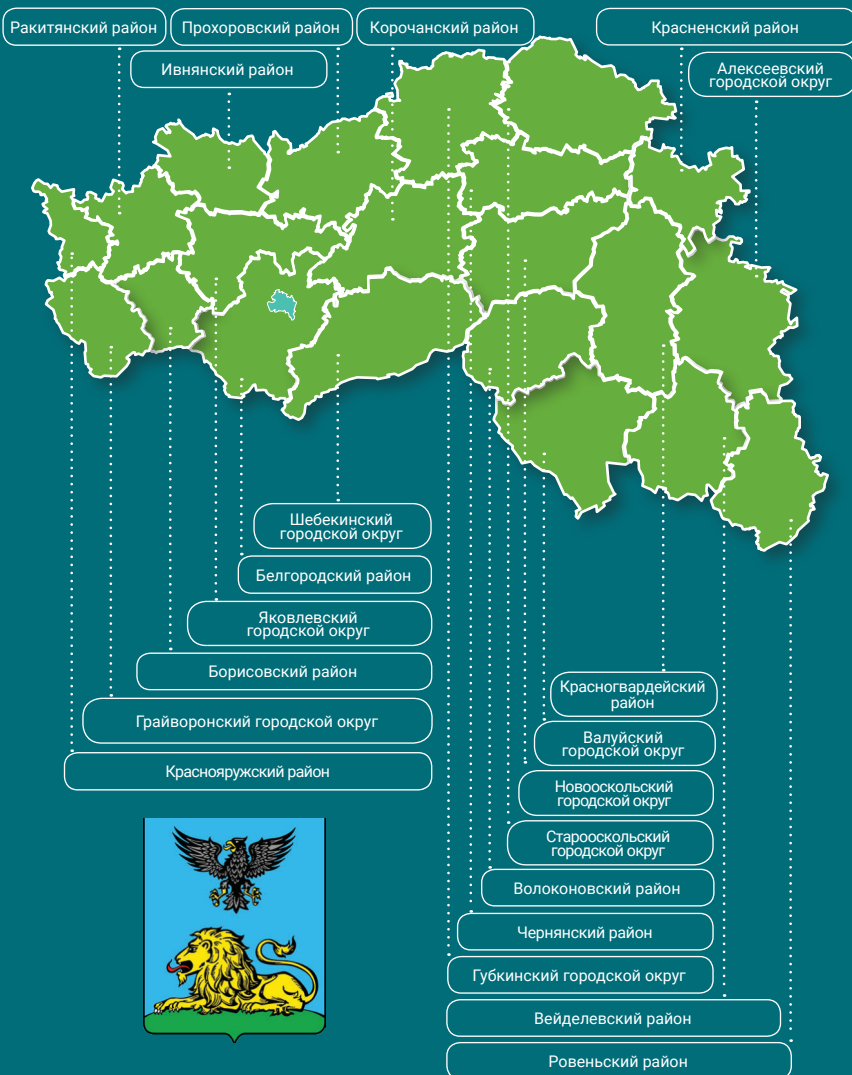
Субъектов Российской Федерации (региональные бюджеты, бюджеты территориальных фондов обязательного медицинского страхования)

Бюджеты организаций



Муниципальных образований (местные бюджеты)

АДМИНИСТРАТИВНО-ТЕРРИТОРИАЛЬНОЕ ДЕЛЕНИЕ БЕЛГОРОДСКОЙ ОБЛАСТИ



БЮДЖЕТНАЯ СИСТЕМА БЕЛГОРОДСКОЙ ОБЛАСТИ

Консолидированный бюджет Белгородской области – это областной бюджет и бюджет территориального фонда обязательного медицинского страхования Белгородской области, консолидированный муниципальный бюджет, состоящий из бюджетов муниципальных районов, городских округов, бюджетов сельских и городских поселений, сведенных в единую форму

КОНСОЛИДИРОВАННЫЙ
БЮДЖЕТ БЕЛГОРОДСКОЙ
ОБЛАСТИ

ОБЛАСТНОЙ БЮДЖЕТ

Бюджет территориального
фонда обязательного
медицинского
страхования
Белгородской области



КОНСОЛИДИРОВАННЫЙ
МУНИЦИПАЛЬНЫЙ БЮДЖЕТ

Бюджеты муниципальных
районов и городских округов
13/9

Бюджеты сельских
и городских поселений
174/16



ДОХОДЫ БЮДЖЕТА

Доходы бюджета – безвозмездные и безвозвратные поступления денежных средств в бюджет

НАЛОГОВЫЕ ДОХОДЫ

Поступления от уплаты налогов, установленных Налоговым кодексом Российской Федерации, например:

- налог на прибыль организаций;
- налог на доходы физических лиц;
- транспортный налог;
- земельный налог;
- налог на имущество физических лиц;
- налог на добычу полезных ископаемых;
- другие.

НЕНАЛОГОВЫЕ ДОХОДЫ

Поступления от уплаты других пошлин и сборов, установленных законодательством Российской Федерации, а также штрафов за нарушение законодательства, например:

- таможенные пошлины и таможенные сборы;
- доходы от использования государственного имущества;
- плата за негативное воздействие на окружающую среду;
- штрафы за нарушение законодательства о налогах и сборах;
- другие.

БЕЗВОЗМЕЗДНЫЕ ПОСТУПЛЕНИЯ

Поступления от других бюджетов (межбюджетные трансферты), организаций, граждан (кроме налоговых и неналоговых доходов)



ФИЗИЧЕСКИЕ ЛИЦА – НАЛОГОПЛАТЕЛЬЩИКИ

Ставка налога 13%,
в отдельных случаях:

30% (с доходов физических лиц,
не являющихся налоговыми
резидентами РФ),

35% (с выигрышей и призов)


**Налог на доходы
физических лиц**

Ставка налога от кадастровой
стоимости имущества:

используемого в
некоммерческих целях -
от 0,1% до 0,3%;

используемого в коммерческих
целях – от 1% до 2%

**Налог на имущество
физических лиц**



Транспортный налог

Основные ставки налога
(на легковые автомобили
с мощностью двигателя):

до 100 л.с. -15 руб.

100-150 л.с. – 25 руб.

150-200 л.с. – 50 руб.

200-250 л.с. – 75 руб.

Свыше 250 л.с. – 150 руб.

Земельный налог

Ставка налога от кадастровой
стоимости земельного участка:

0,3% - для земельных участков
сельхозиспользования
(в т.ч участки для ИЖС),

1,5% - по другим
земельным участкам

КУДА ЗАЧИСЛЯЮТСЯ НАЛОГИ, НЕПОСРЕДСТВЕННО УПЛАЧИВАЕМЫЕ ГРАЖДАНАМИ РОССИЙСКОЙ ФЕДЕРАЦИИ?

Налог на доходы физических лиц (НДФЛ) с учетом межбюджетного регулирования

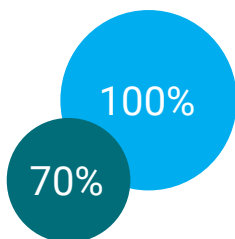
Транспортный налог

Налог на имущество физических лиц

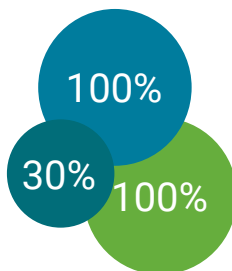
Земельный налог

0%


Федеральный бюджет
(в основном формируется за счет налога на добавленную стоимость, налога на добычу полезных ископаемых, таможенных пошлин и др.)



**Бюджет субъекта
Российской Федерации**



Местный бюджет



The background of the image is a teal-tinted aerial photograph of a city, showing various buildings and green spaces. Overlaid on this is a white, abstract grid of curved lines that forms a large, irregular shape, resembling a stylized map or a network. The lines are thin and intersect to create a mesh-like pattern.

ОБЕСПЕЧЕНИЕ БЮДЖЕТНОГО ПРОЦЕССА

БЮДЖЕТНЫЙ ПРОЦЕСС – ЕЖЕГОДНОЕ ФОРМИРОВАНИЕ И ИСПОЛНЕНИЕ БЮДЖЕТА

- Составление проекта бюджета на очередной финансовый год и на плановый период (органы исполнительной власти)
- Рассмотрение проекта бюджета на очередной финансовый год и на плановый период (законодательные, представительные органы власти)
- Утверждение бюджета на очередной финансовый год и на плановый период (законодательные, представительные органы власти)
- Исполнение бюджета в текущем году (органы исполнительной власти; Правительство, местная администрация, финансовые органы)
- Формирование отчета об исполнении бюджета предыдущего года (органы исполнительной власти)
- Утверждение отчета об исполнении бюджета предыдущего года (законодательные, представительные органы власти)

Публичные слушания по проекту областного бюджета на 2022 год и на плановый период 2023 и 2024 годов

На основании постановления Правительства Белгородской области от 04 октября 2021 года № 441-пп в департаменте финансов и бюджетной политики области 15 октября 2021 года проведены публичные слушания по проекту областного бюджета на 2022 год и на плановый период 2023 и 2024 годов.

НА ЧЕМ ОСНОВЫВАЕТСЯ ПРОЕКТ ОБЛАСТНОГО БЮДЖЕТА НА 2022 ГОД И НА ПЛАНОВЫЙ ПЕРИОД 2023 И 2024 ГОДОВ

Составление проекта областного бюджета на 2022 год
и на плановый период 2023 и 2024 годов включает

- 1 Прогноз социально-экономического развития Белгородской области на 2022 год и на плановый период 2023-2024 гг.
- 2 Бюджетный прогноз Белгородской области на долгосрочный период
- 3 Основные направления бюджетной и налоговой политики Правительства Белгородской области на 2022 год и на плановый период 2023-2024 гг.
- 4 Основные направления долговой политики Белгородской области на 2022 год и на плановый период 2023-2024 гг.
- 5 Государственные программы Белгородской области

СОСТАВЛЕНИЕ, РАССМОТРЕНИЕ И УТВЕРЖДЕНИЕ ОБЛАСТНОГО БЮДЖЕТА НА 2022 И НА ПЛАНОВЫЙ ПЕРИОД 2023-2024 ГОДОВ

Составление и рассмотрение проекта областного бюджета –
многоуровневый процесс, основанный на правовых нормах

- 1 Составление проекта бюджета: непосредственное составление проекта областного бюджета осуществляет министерство финансов и бюджетной политики Белгородской области
- 2 Рассмотрение проекта бюджета: проект областного бюджета представляется на рассмотрение в Белгородскую областную Думу. **15 октября 2021** года проект областного бюджета на 2022 и на плановый период 2023-2024 годов рассмотрен на публичных слушаниях
- 3 Утверждение бюджета: проект областного бюджета на 2022 год и на плановый период 2023 – 2024 годов утверждается депутатами на заседании Белгородской областной Думы

ОСНОВНЫЕ ЦЕЛИ БЮДЖЕТНОЙ ПОЛИТИКИ ПРИ ФОРМИРОВАНИИ БЮДЖЕТА БЕЛГОРОДСКОЙ ОБЛАСТИ НА 2022 ГОД И НА ПЛАНОВЫЙ ПЕРИОД 2023 И 2024 ГОДОВ



Обеспечение бюджетной устойчивости региона



Концентрация финансовых ресурсов на достижении целей и результатов региональных и национальных проектов



Гарантированное исполнение принятых социальных обязательств



Приоритизация расходов, направленных на повышение качества жизни населения Белгородской области



Повышение операционной эффективности бюджетных средств



Прозрачность управления государственными финансами области

ОСНОВНЫЕ ПАРАМЕТРЫ ОБЛАСТНОГО БЮДЖЕТА НА 2022-2024 ГОДЫ (С УЧЕТОМ РАСПРЕДЕЛЕННОЙ ПОМОЩИ ИЗ ФЕДЕРАЛЬНОГО БЮДЖЕТА)

(млн. руб.)

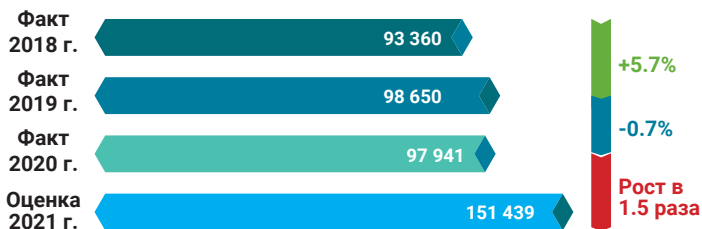
№ п/п	Наименование показателей	Утверждено на 2022 год	Утверждено на 2023 год	Утверждено на 2024 год
1	2	3	4	5
1.	ДОХОДЫ, всего	138 070,8	130 821,6	132 526,3
	из них:			
1.1.	собственные	119 064,0	113 710,0	114 228,4
1.2.	безвозмездные поступления	19 006,8	17 111,6	18 297,9
2.	РАСХОДЫ, всего	164 983,2	143 468,4	142 150,2
	из них:			
2.1.	собственные	145 976,5	126 356,8	123 852,3
2.2.	федеральные средства	19 006,8	17 111,6	18 297,9
3.	Дефицит(-)	- 26 912,4	- 12 646,9	- 9 623,9
4.	% дефицита	22,6	11,1	8,4



ДИНАМИКА СОБСТВЕННЫХ НАЛОГОВЫХ И НЕНАЛОГОВЫХ ДОХОДОВ КОНСОЛИДИРОВАННОГО БЮДЖЕТА ОБЛАСТИ В 2018 – 2021 ГОДАХ

млн. рублей

Показатели	Факт 2018 года	Факт 2019 года	Факт 2020 года	Оценка 2021 года	Отклонение 2021 г. от 2020 г.	Утверждено			
						2018 год/ 2017 год	2019 год/ 2018 год	2020 год/ 2019 год	2021 год/ 2020 год
1	2	3	4	5	6	7	8	9	10
Собственные доходы консолидированного бюджета	93 360	98 650	97 941	152 738	54 797	118	105,7	99,3	155,9
из них:									
1. Областной бюджет, в т.ч.	73 492	77 454	76 163	129 002	52 839	121,3	105,4	98,3	169,4
- налоговые доходы	70 164	74 052	71 215	126 028	54 813	123,4	105,5	96,2	177,0
- неналоговые доходы	3 328	3 402	4 948	2 974	-1 974	88,9	102,2	145,4	60,1
2. Местные бюджеты	19 868	21 196	21 778	23 736	1 958	107,1	106,7	102,7	109,0



ПРОГНОЗ СОБСТВЕННЫХ НАЛОГОВЫХ И НЕНАЛОГОВЫХ ДОХОДОВ КОНСОЛИДИРОВАННОГО БЮДЖЕТА ОБЛАСТИ НА 2022-2024 ГОДЫ

млн. рублей

Показатели	Оценка 2021 год	Утверждено			Темп роста, %		
		2022 год	2023 год	2024 год	2022 г./ 2021 г.	2023 г./ 2022 г.	2024 г./ 2023 г.
1	2	3	4	5	6	7	8
Собственные доходы консолидированного бюджета	152 738	143 073	138 900	140 690	93,7	97,1	101,3
из них:							
1. Областной бюджет, в т.ч.	129 002	119 064	113 710	114 228	92,3	95,5	100,5
- налоговые доходы	126 028	116 297	110 939	111 425	92,3	95,4	100,4
- неналоговые доходы	2 974	2 767	2 771	2 803	93,0	100,1	101,2
2. Местные бюджеты	23 736	24 009	25 190	26 462	101,2	104,9	105,0



ДИНАМИКА И УДЕЛЬНЫЙ ВЕС НАЛОГОВЫХ И НЕНАЛОГОВЫХ ДОХОДОВ ОБЛАСТНОГО БЮДЖЕТА В 2020 – 2022 ГГ.

млн. рублей

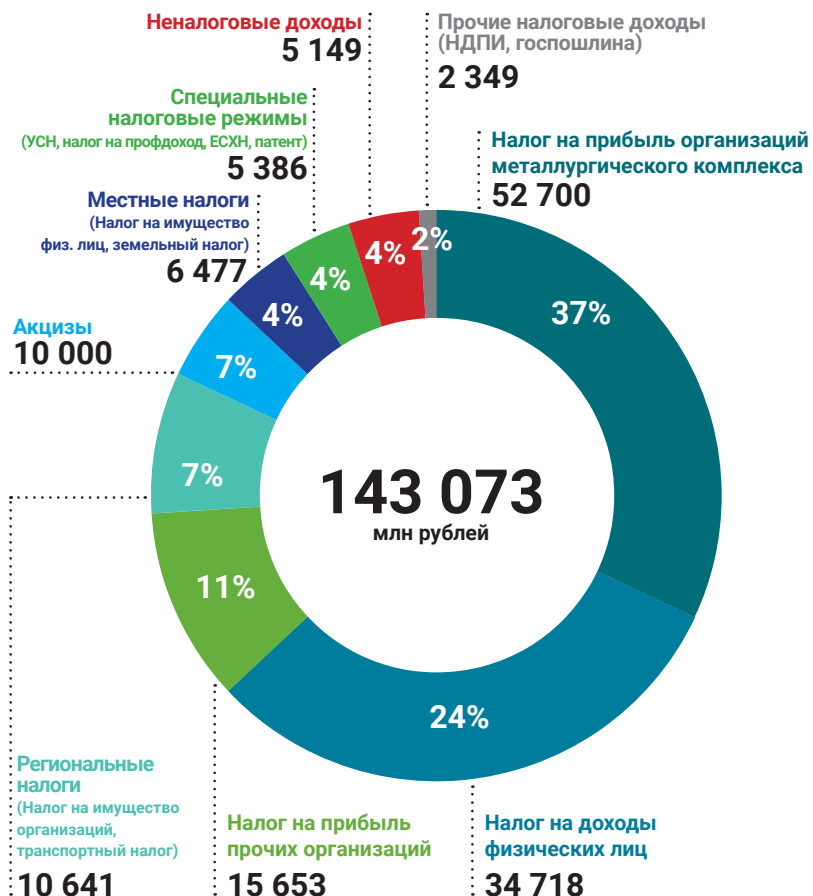
Показатели	Факт 2020 года	Удельный вес, %	Оценка 2021 года	Удельный вес, %	План на 2022 год	Удельный вес, %	Темп 2022 г./ 2021 г., %
1	2	3	4	5	6	7	8
НАЛОГОВЫЕ И НЕНАЛОГОВЫЕ ДОХОДЫ	76 163	100	129 002	100,0	119 064	100,0	92,3
Налоговые доходы	71 215	93,5	126 028	97,7	116 297	97,7	92,3
Налог на прибыль организаций	27 524	36,1	81 204	62,9	68 353	57,4	84,2
<i>организации металлургического комплекса</i>	<i>15 837</i>	<i>20,8</i>	<i>65 876</i>	<i>51,1</i>	<i>52 700</i>	<i>44,3</i>	<i>80,0</i>
<i>прочие организации</i>	<i>11 687</i>	<i>15,3</i>	<i>15 328</i>	<i>11,9</i>	<i>15 653</i>	<i>13,1</i>	<i>102,1</i>
Налог на доходы физических лиц	21 570	28,3	20 108	15,6	21 276	17,9	105,8
Акцизы	7 451	9,8	7 989	6,2	9 404	7,9	117,7
Налог, взимаемый в связи с применением упрощенной системы налогообложения	3 202	4,2	4 618	3,6	4 417	3,7	95,6
Налог на имущество организаций	8 011	10,5	8 426	6,5	8 577	7,2	101,8
Транспортный налог	2 023	2,7	2 056	1,6	2 064	1,7	100,4
Налог на добычу полезных ископаемых	1 222	1,6	1 381	1,1	1 933	1,6	140,0
Прочие налоговые доходы	212	0,3	246	0,2	273	0,2	111,0

Показатели	Факт 2020 года	Удельный вес, %	Оценка 2021 года	Удельный вес, %	План на 2022 год	Удельный вес, %	Темп 2022 г./ 2021 г., %
1	2	3	4	5	6	7	8
Неналоговые доходы	4 948	6,5	2 974	2,3	2 767	2,3	93,0
Аренда земли	2 085	2,7	1 806	1,4	1 924	1,6	106,5
Доходы от продажи земельных участков	1 922	2,5	0	0,0	0	0,0	-
Штрафы, санкции, возмещение ущерба	710	0,9	718	0,6	732	0,6	101,9
в т.ч штрафы ГИБДД	511	0,7	532	0,4	553	0,5	103,9
Прочие неналоговые доходы	231	0,3	450	0,3	111	0,1	24,7



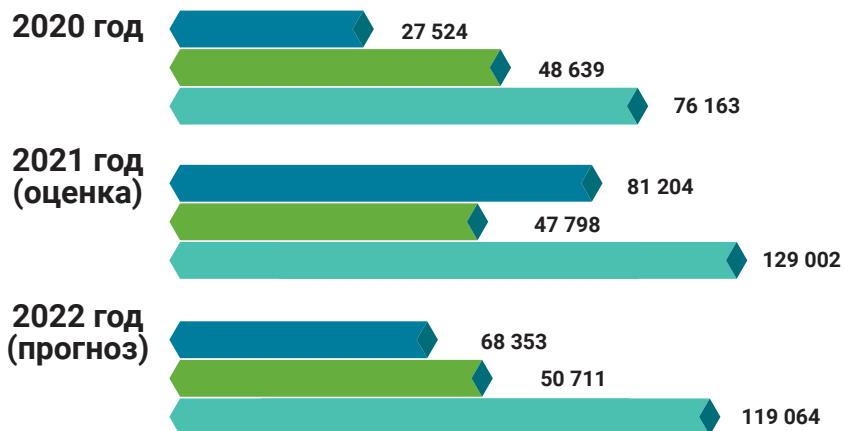
СТРУКТУРА СОБСТВЕННЫХ НАЛОГОВЫХ И НЕНАЛОГОВЫХ ДОХОДОВ КОНСОЛИДИРОВАННОГО БЮДЖЕТА ОБЛАСТИ ПО ПРОГНОЗУ НА 2022 ГОД

(млн. рублей)



СОТНОШЕНИЕ НАЛОГА НА ПРИБЫЛЬ ОРГАНИЗАЦИЙ И ДРУГИХ ДОХОДНЫХ ИСТОЧНИКОВ В СОБСТВЕННЫХ ДОХОДАХ ОБЛАСТНОГО БЮДЖЕТА В 2020-2022 ГОДАХ

(млн. рублей)



- Налог на прибыль организаций
- Налоговые и неналоговые доходы (кроме налога на прибыль организаций)
- Собственные налоговые и неналоговые доходы областного бюджета

СТРУКТУРА ЛЬГОТ, ПРЕДОСТАВЛЕННЫХ НАЛОГОПЛАТЕЛЬЩИКАМ В 2020 ГОДУ

льготы,
установленные
региональным
законодательством

481,8
млн. руб

льготы,
установленные
федеральным
законодательством

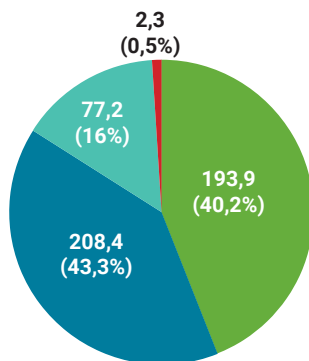
8 318,7
млн. руб

льготы,
установленные
НПА ОМСУ

60,1
млн. руб

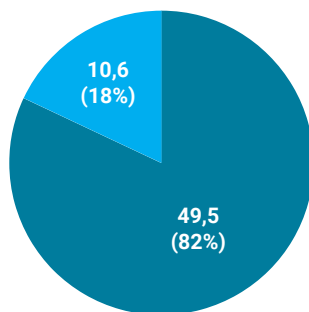
8 860,6
МЛН. РУБ.

Региональные льготы



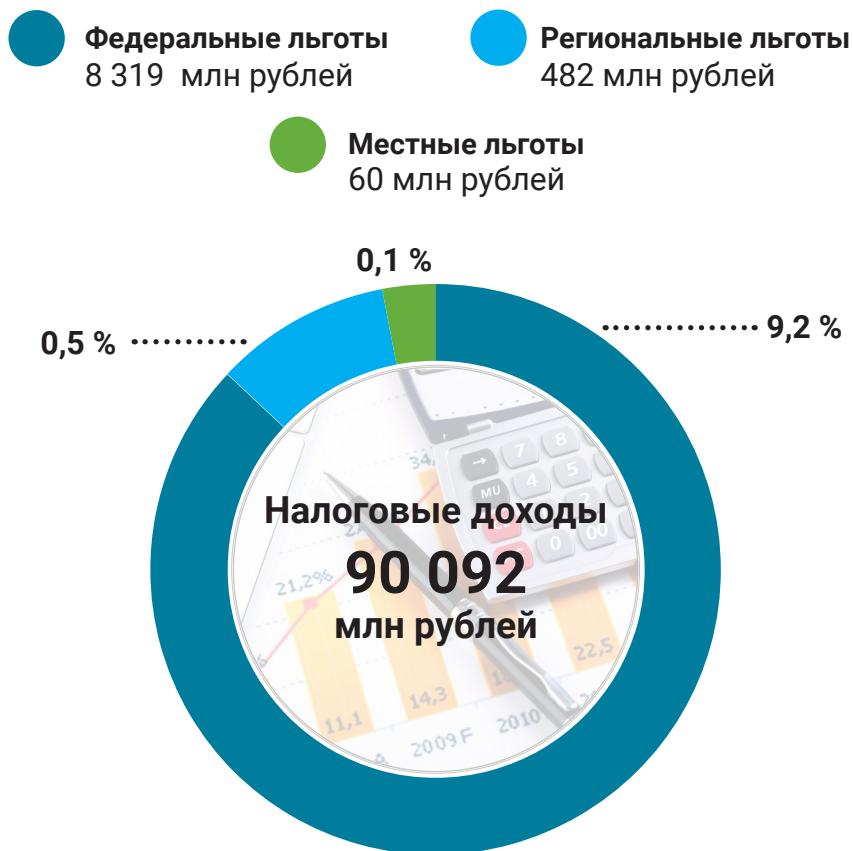
- **2 285 тыс. рублей**
Налог на прибыль организаций
- **193 860 тыс. рублей**
Налог на имущество организаций
- **208 445 тыс. рублей**
Транспортный налог
- **77 162 тыс. рублей**
УСН

Местные льготы



- **10 634 тыс. рублей**
Налог на имущество физических лиц
- **49 510 тыс. рублей**
Земельный налог

ДОЛЯ НАЛОГОВЫХ ЛЬГОТ, УСТАНОВЛЕННЫХ ФЕДЕРАЛЬНЫМ ЗАКОНОДАТЕЛЬСТВОМ РФ, РЕГИОНАЛЬНЫМ И МЕСТНЫМ ЗАКОНОДАТЕЛЬСТВОМ БЕЛГОРОДСКОЙ ОБЛАСТИ, В ОБЩЕМ ОБЪЕМЕ НАЛОГОВЫХ ДОХОДОВ ЗА 2020 ГОД



Доля налоговых преференций в общем объеме налоговых доходов консолидированного бюджета Белгородской области составляет 9,8%

МЕЖБЮДЖЕТНЫЕ ТРАНСФЕРТЫ, ПОЛУЧАЕМЫЕ ОТ ДРУГИХ БЮДЖЕТОВ БЮДЖЕТНОЙ СИСТЕМЫ РОССИЙСКОЙ ФЕДЕРАЦИИ, ЗА 2020 -2021 ГОДЫ, ПРОЕКТ НА 2022-2024 ГОДЫ

(млн. рублей)

Наименование	Направ- лено в 2020 году	Оценка 2021 год	2022 год	2023 год	2024 год
Безвозмездные поступления от других бюджетов бюджетной системы Российской Федерации - всего	34 022,4	29 672,8	18 002,6	17 111,6	18 297,8
в том числе:					
Дотации бюджетам субъектов Российской Федерации	7 225,0	5 107,1	0	0	0
Субсидии	12 001,1	10 801,9	10 949,6	10 589,5	12 652,2
Субвенции	5 435,1	5 010,4	4 432,2	4 554,3	4 698,8
Иные межбюджетные трансферты	9 361,2	8 753,4	2 620,8	1 967,8	946,8



ОСНОВНЫЕ ПОКАЗАТЕЛИ ПРОГНОЗА СОЦИАЛЬНО- ЭКОНОМИЧЕСКОГО РАЗВИТИЯ БЕЛГОРОДСКОЙ ОБЛАСТИ НА 2022 ГОД И НА ПЕРИОД ДО 2024 ГОДА

Наименование целевого показателя	Единица измерения	2020 год отчет	2021 год оценка	Прогноз			2024 год в % к 2020 году
				2022 год	2023 год	2024 год	
ДОСТОЙНЫЙ, ЭФФЕКТИВНЫЙ ТРУД И УСПЕШНОЕ ПРЕДПРИНИМАТЕЛЬСТВО							
Валовой региональный продукт							
Валовой региональный продукт в текущих основных ценах	млрд руб.	997,8 ¹	1270,0	1328,6	1403,7	1481,8	148,5
в % к предыдущему году в сопоставимых ценах	%	101,0 ¹	101,2	102,3	102,9	103,1	109,8
Объем валового регионального продукта в текущих основных ценах в расчете на душу населения	тыс. руб.	645,7 ¹	827,3	871,7	926,2	982,2	152,1
Промышленное производство							
Объем отгруженных товаров собственного производства, выполненных работ и услуг собственными силами по промышленным видам деятельности, - всего	млрд руб.	974,1	1317,9	1367,5	1441,4	1520,1	156,1
в % к предыдущему году в действующих ценах	%	103,8	135,3	103,8	105,4	105,5	
Индекс промышленного производства в % к предыдущему году	%	101,5	102,4	102,5	102,9	103,2	111,5

¹Оценка.

Наименование целевого показателя	Единица измерения	2020 год отчет	2021 год оценка	Прогноз			2024 год в % к 2020 году
				2022 год	2023 год	2024 год	
в том числе по видам деятельности:							
Добыча полезных ископаемых	%	101,5	102,7	101,8	102,2	102,5	109,5
Обрабатывающие производства	%	101,7	102,2	102,9	103,2	103,5	112,3
из них:							
Производство пищевых продуктов	%	98,7	102,0	104,4	104,5	104,6	116,4
Производство металлургическое	%	99,3	100,3	101,1	101,5	101,7	104,7
Производство готовых металлических изделий, кроме машин и оборудования	%	117,9	102,1	102,5	102,0	103,5	110,5
Производство машин и оборудования, не включенных в другие группировки	%	97,4	105,0	102,0	102,7	102,9	113,2
Производство прочей неметаллической минеральной продукции	%	84,2	98,7	103,0	103,4	103,6	108,9
Производство химических веществ и химических продуктов	%	95,7	125,0	101,0	102,5	102,3	132,4
Производство лекарственных средств и материалов, применяемых в медицинских целях	%	91,2	124,0	101,5	103,5	104,0	135,5
Обеспечение электрической энергией, газом и паром; кондиционирование воздуха	%	101,8	100,8	101,2	101,5	101,6	105,2
Водоснабжение; водоотведение, организация сбора и утилизации отходов, деятельность по ликвидации загрязнений	%	89,6	110,0	101,0	106,5	103,0	121,9
Сельское хозяйство							
Выпуск продукции сельского хозяйства (в хозяйствах всех категорий) в действующих ценах	млрд руб.	288,9	290,7	301,2	312,4	324,3	112,3
в % к предыдущему году в сопоставимых ценах	%	99,8	98,2	100,6	100,7	100,8	100,3

Наименование целевого показателя	Единица измерения	2020 год отчет	2021 год оценка	Прогноз			2024 год в % к 2020 году
				2022 год	2023 год	2024 год	
Инвестиции							
Инвестиции в основной капитал за счет всех источников финансирования в действующих ценах	млрд руб.	168,1	169,1	192,3	206,8	222,3	132,2
в % к предыдущему году в сопоставимых ценах	%	95,5	96,9	109,9	105,0	105,0	117,4
Объем инвестиций в основной капитал в действующих ценах в расчете на душу населения	тыс. руб.	108,8	110,2	126,2	136,5	147,4	135,5
Малое и среднее предпринимательство							
Численность занятых в сфере малого и среднего предпринимательства, включая ИП ²	тыс. чел.	221,2	224,7	228,2	232,1	236,8	107,1
в % к предыдущему году	%	104,8	101,6	101,6	101,7	102,0	
в том числе самозанятые, поставленных на учет	тыс. чел.	5,9	18,3	18,5	18,7	18,9	320,3
в % к предыдущему году	%		310,2	101,1	101,1	101,1	
Оборот субъектов малого и среднего предпринимательства, в действующих ценах	млрд руб.	847,0	905,1	1170,9	1263,4	1367,3	161,4
в % к предыдущему году	%	102,7	106,9	129,4	107,9	108,2	
Рынок товаров и услуг							
Индекс потребительских цен (среднегодовой)	%	103,2	106,0	104,3	104,0	104,0	
Индекс потребительских цен (декабрь к декабрю предыдущего года)	%	104,9	105,8	104,0	104,0	104,0	
Оборот розничной торговли в действующих ценах	млрд руб.	366,3	392,6	421,7	450,9	482,5	131,7

²По данным Министерства экономического развития РФ.

Наименование целевого показателя	Единица измерения	2020 год отчет	2021 год оценка	Прогноз			2024 год в % к 2020 году
				2022 год	2023 год	2024 год	
в % к предыдущему году в сопоставимых ценах	%	99,3	101,0	102,8	102,9	102,9	109,9
Оборот общественного питания	млрд руб.	9,6	10,8	11,6	12,5	13,5	140,6
в % к предыдущему году в сопоставимых ценах	%	100,7	107,1	103,7	103,8	103,9	119,8
Объем платных услуг населению в действующих ценах	млрд руб.	86,7	96,4	103,2	110,7	118,8	137,0
в % к предыдущему году в сопоставимых ценах	%	94,6	107,0	102,8	103,0	103,2	116,9
Внешнеторговый оборот							
Экспорт всего	млн долл. США	3144,2	4680,0	5007,3	5083,5	5189,6	165,1
в % к предыдущему году	%	96,3	148,8	107,0	101,5	102,1	
Импорт всего	млн долл. США	1422,7	1440,0	1509,2	1547,6	1621,1	113,9
в % к предыдущему году	%	95,8	101,2	104,8	102,5	104,7	
Рынок труда							
Численность занятых в экономике	тыс. чел.	793,1	794,4	794,5	794,6	794,7	100,2
Численность безработных граждан (по методологии МОТ)	тыс. чел.	40,6	36,0	32,7	32,6	32,5	80,0
Уровень безработицы (по методологии МОТ)	% к раб. силе	4,90	4,33	3,95	3,94	3,93	
Уровень зарегистрированной безработицы (на конец года)	%	1,19	0,60	0,60	0,59	0,58	
Среднесписочная численность работников организаций - всего	тыс.чел.	471,2	466,4	466,0	466,0	466,4	99,0

Наименование целевого показателя	Единица измерения	2020 год отчет	2021 год оценка	Прогноз			2024 год в % к 2020 году
				2022 год	2023 год	2024 год	
Уровень жизни населения							
Фонд начисленной заработной платы работников организаций	млн руб	211691,5	225402,5	242201,9	260738,2	281260,3	132,9
в % к предыдущему году	%	103,9	106,5	107,5	107,7	107,9	
Среднемесячная номинальная начисленная заработная плата работников организаций	рублей	37441,9	40270,0	43315,0	46630,0	50250,0	134,2
в % к предыдущему году	%	108,2	107,6	107,6	107,7	107,8	
Реальная начисленная заработная плата, в % к предыдущему году	%	104,8	101,5	103,2	103,6	103,7	112,5
Среднемесячная начисленная заработная плата наемных работников в организациях, у индивидуальных предпринимателей и физических лиц (среднемесячный доход от трудовой деятельности)	руб.	32296,0	34620,0	37150,0	39900,0	42900,0	132,8
в % к предыдущему году	%	107,3	107,2	107,3	107,4	107,5	
Доля населения с денежными доходами ниже величины прожиточного минимума, в % от общей численности населения	%	7,2	7,2	7,2	7,2	7,0	
Реальные располагаемые денежные доходы населения	%	97,0	99,5	100,0	100,2	100,3	100,0

Наименование целевого показателя	Единица измерения	2020 год отчет	2021 год оценка	Прогноз			2024 год в % к 2020 году
				2022 год	2023 год	2024 год	
ЦИФРОВАЯ ТРАНСФОРМАЦИЯ							
Инновации и развитие информационных технологий							
Удельный вес инновационной продукции в общем объеме отгруженной продукции	%	14,1	14,2	14,4	14,6	14,8	
Удельный вес инновационно активных организаций в общем числе обследованных организаций	%	18,0	18,5	19,0	19,5	20,0	
"«Цифровая зрелость» органов государственной власти субъектов Российской Федерации, органов местного самоуправления и организаций в сфере здравоохранения, образования, городского хозяйства и строительства, общественного транспорта, подразумевающая использование ими отечественных информационно-технологических решений"	%	4,0	11,0	18,0	25,0	32,0	
Доля домохозяйств, обеспеченных возможностью подключения к широкополосному доступу к сети Интернет	%	84,0	89,0	91,0	92,0	93,0	
Доля массовых социально значимых услуг, доступных в электронном виде	%	10,0	25,0	55,0	75,0	95,0	
Количество государственных (муниципальных) служащих и работников учреждений, прошедших обучение компетенциям в сфере цифровой трансформации государственного и муниципального управления, ежегодно	чел.	-	98	190	289	390	

Наименование целевого показателя	Единица измерения	2020 год отчет	2021 год оценка	Прогноз			2024 год в % к 2020 году
				2022 год	2023 год	2024 год	
КОМФОРТНАЯ И БЕЗОПАСНАЯ СРЕДА ДЛЯ ЖИЗНИ							
Строительство							
Объем выполненных работ по виду деятельности "Строительство" в действующих ценах	млрд руб.	126,9	120,2	130,0	142,1	151,8	119,6
в % к предыдущему году в сопоставимых ценах	%	103,1	91,1	103,7	105,1	103,0	102,3
Ввод в действие жилых домов	тыс. кв. м общей площади	1148,6	1165,0	1261,0	1298,0	1337,0	116,4
в % к предыдущему году	%	91,1	101,4	108,2	102,9	103,0	
в том числе:							
населением	тыс. кв. м общей площади	935,0	985,0	861,0	698,0	637,0	68,1
в % к предыдущему году	%	87,2	105,3	87,4	81,1	91,3	
Общая площадь жилых помещений, приходящая в среднем на одного жителя области (на конец года)	кв. м	32,9	33,6	34,4	35,2	36,0	109,4
Удельный вес автомобильных дорог с твердым покрытием в общей протяженности автомобильных дорог общего пользования, на конец года	%	91,6	91,7	91,9	92,1	92,3	
Доля дорожной сети городских агломераций, находящаяся в нормативном состоянии	%	79,7	80,0	81,0	83,0	85,0	
Доля автомобильных дорог регионального значения, соответствующих нормативным требованиям	%	66,3	66,5	66,7	67,7	68,7	

Наименование целевого показателя	Единица измерения	2020 год отчет	2021 год оценка	Прогноз			2024 год в % к 2020 году
				2022 год	2023 год	2024 год	
Охрана окружающей среды							
Удельный объем выбросов загрязняющих веществ в атмосферный воздух от стационарных источников к ВРП	тыс. тонн/ млрд руб.	0,169 ¹	0,135	0,131	0,126	0,122	72,1
Сброс загрязненных сточных вод	млн куб. м	65,9	65,6	64,8	64,0	63,2	95,9
Доля твердых коммунальных отходов, направленных на утилизацию (вторичную переработку), нарастающим итогом	%	2,93	3,7	5,3	17,5	24,3	в 8,3 раза
Доля твердых коммунальных отходов, направленных на обработку, нарастающим итогом	%	40,98	50,2	61,6	78,3	78,3	в 1,9 раза
СОХРАНЕНИЕ НАСЕЛЕНИЯ, ЗДОРОВЬЕ И БЛАГОПОЛУЧИЕ ЛЮДЕЙ							
Демографические показатели							
Численность постоянного населения (среднегодовая)	тыс. чел.	1545,2	1535,1	1524,1	1515,5	1508,6	97,6
в % к предыдущему году	%	99,80	99,3	99,3	99,4	99,5	
Коэффициент рождаемости	на 1000 человек населения	8,0	7,7	7,6	7,6	7,5	93,8
Коэффициент смертности	на 1000 человек населения	15,6	17,0	16,1	15,2	14,6	93,6
Коэффициент естественного прироста, убыль (-) населения	на 1000 человек населения	-7,6	-9,3	-8,5	-7,6	-7,1	93,4
Миграционный прирост (убыль)	тыс. человек	3,9	2,0	3,4	3,8	4,6	117,9
Ожидаемая продолжительность жизни при рождении	лет	72,4	71,4	71,8	72,0	72,6	100,3


¹Оценка.


Наименование целевого показателя	Единица измерения	2020 год отчет	2021 год оценка	Прогноз			2024 год в % к 2020 году
				2022 год	2023 год	2024 год	
Здравоохранение							
Охват всех граждан профилактическими медицинскими осмотрами	%	37,7	22,6	53,8	60,1	70,5	
Доля медицинских организаций государственной и муниципальной систем здравоохранения, использующих медицинские информационные системы для организации и оказания медицинской помощи гражданам, обеспечивающих информационное взаимодействие с ЕГИСЗ	%	95,0	100,0	100,0	100,0	100,0	
Физическая культура и спорт							
Доля населения области, систематически занимающегося физической культурой и массовым спортом, в общей численности населения области в возрасте от 3 до 79 лет	%	51,9	54,4	56,0	57,3	59,4	
Уровень обеспеченности граждан спортивными сооружениями исходя из единовременной пропускной способности объектов спорта	%	87,1	88,0	89,0	90,0	91,0	
ВОЗМОЖНОСТИ ДЛЯ САМОРЕАЛИЗАЦИИ И РАЗВИТИЯ ТАЛАНТОВ							
Образование							
Уровень образования	%	77,6	77,8	78,1	78,5	79,2	
Численность детей в дошкольных образовательных учреждениях	тыс. чел.	73,4 ³	72,3	73,0	73,7	73,9	100,7
Обеспеченность услугами дошкольного образования, присмотра и ухода	мест на 1000 детей в возрасте 1-6 лет	726,5 ³	734,6	741,0	749,2	749,0	103,1

³По данным профильных департаментов области.

Наименование целевого показателя	Единица измерения	2020 год отчет	2021 год оценка	Прогноз			2024 год в % к 2020 году
				2022 год	2023 год	2024 год	
Численность учащихся и студентов образовательных учреждений:							
общего образования	тыс. чел.	164,8 ³	167,7	170,2	173,3	174,4	105,8
среднего профессионального образования	тыс. чел.	23,4	25,6	28,5	30,8	32,3	138,0
высшего образования	тыс. чел.	59,5 ³	61,0	62,0	63,5	64,5	108,4
Эффективность системы выявления, поддержки и развития способностей и талантов у детей и молодежи	%	32,4	32,40	32,50	32,60	32,70	
Культура							
Увеличение числа обращений к цифровым ресурсам культуры	млн обращений	1,76 ³	2,40	2,95	3,50	4,05	в 2,3 раза
Уровень удовлетворенности населения качеством услуг, предоставляемых в сфере культуры	%	88,2 ³	91,0	92,0	93,0	95,0	
Число посещений культурных мероприятий (с личным и дистанционным присутствием)	тыс. посещений	11564,4 ³	33041,2	36345,4	39649,5	46257,7	в 4 раза
Доля объектов культурного наследия (памятников истории и культуры), находящихся в удовлетворительном состоянии (не требующих противоаварийных и восстановительных работ)	%	57,0 ³	58,3	59,0	60,0	61,0	
Доля граждан, вовлеченных в добровольческую деятельность, в общей численности населения	%	1,6	9,8	10,4	11,0	11,6	

³По данным профильных департаментов области.





An aerial photograph of a city, likely Moscow, with a dense grid of white lines overlaid on the top half. The lines form a complex, interconnected pattern that resembles a network or a stylized map. The city below is a mix of high-rise apartment buildings and lower residential structures, with some greenery visible. The overall color scheme is a monochromatic blue.

СОЦИАЛЬНО ОРИЕНТИРОВАННЫЙ БЮДЖЕТ

ИСПОЛНЕНИЕ УКАЗОВ ПРЕЗИДЕНТА РФ ПО ЗАРАБОТНОЙ ПЛАТЕ

Категории работников	Средняя зарплата, рублей		Целевые показатели по "дорожной карте"		
	2020 год Факт	2021 год План	2022	2023	2024
1	2	3	4	5	6
Среднемесячный доход от трудовой деятельности	32 296	33 910	37 150	39 900	42 900
Педагогические работники дошкольных образовательных организаций	33 827	39 782	43 203	44 931	46 729
Педагогические работники образовательных организаций общего образования	38 610	43 873	45 628	47 453	49 351
Учителя, осуществляющие учебный процесс	40 526	46 601	48 465	50 404	52 420
Педагогические работники организаций дополнительного образования детей	40 708	46 601	48 465	50 404	52 420
Преподаватели и мастера производственного обучения профессиональных образовательных организаций	39 463	43 494	47 257	48 916	50 671
Педагогические работники образовательных, медицинских организаций, оказывающих социальные услуги детям-сиротам и детям, оставшимся без попечения родителей	32 063	33 910	37 150	39 900	42 900
Врачи и работники медицинских организаций	70 009	67 820	74 300	79 800	85 800
Средний медицинский (фармацевтический) персонал	36 263	33 910	37 150	39 900	42 900
Младший медицинский персонал	31 389	33 910	37 150	39 900	42 900
Работники учреждений культуры	33 293	34 861	37 924	40 496	43 301
Социальные работники	32 608	33 910	37 150	39 900	42 900

ЦЕЛЕВАЯ ГРУППА

ВETERАНЫ ТРУДА, ВETERАНЫ ВОЕННОЙ СЛУЖБЫ, ТРУЖЕНИКИ ТЫЛА, РЕАБИЛИТИРОВАННЫЕ ЛИЦА И ЛИЦА, ПРИЗНАННЫЕ ПОСТРАДАВШИМИ ОТ ПОЛИТИЧЕСКИХ РЕПРЕССИЙ

Закон Белгородской области от 28.12.2004 года №165 (ред. от 09.12.2015 года)
"Социальный кодекс Белгородской области"
(принят Белгородской областной Думой 09.12.2004 года)

Объём межбюджетных трансфертов муниципальным образованиям области на оплату ежемесячных выплат в 2022 году – 1506,3 млн. рублей, в 2023 году – 1579,2 млн. рублей, в 2024 году – 1642,3 млн. рублей

Численность граждан данных категорий, проживающих в Белгородской области на 2022-2024 годы – 62 966 человек

Ветеранам труда, ветеранам военной службы и труженикам тыла предоставляются социальные услуги и ежемесячные денежные выплаты:

- внеочередное оказание медицинской помощи;
- ежемесячная денежная компенсация в размере 50% от платы коммунальных услуг;
- проезд на железнодорожном транспорте пригородного сообщения с оплатой 50% стоимости проезда;

ежемесячная денежная выплата в 2022 году:

- ветеранам труда – **1 082 рубля**;
- труженикам тыла – **1 244 рубля**.



Реабилитированным и признанным пострадавшими от политических репрессий гражданам предоставляются социальные услуги и ежемесячные денежные выплаты:

- бесплатный доступ к телефонной сети при наличии технической возможности;
- ежемесячная денежная компенсация в размере 50% от платы коммунальных услуг;
- бесплатный проезд (туда и обратно) один раз в год железнодорожным транспортом;
- бесплатное слухопротезирование;
- внеочередное оказание медицинской помощи (в т.ч. ежегодное диспансерное обследование);

- **ежемесячная денежная выплата в 2022 году:**

- реабилитированным лицам – 1 244 рублей;
- признанным пострадавшими от политических репрессий – 1 082 рубля;

ЦЕЛЕВАЯ ГРУППА

ГРАЖДАНЕ, ИМЕЮЩИЕ ДЕТЕЙ, МНОГОДЕТНЫЕ СЕМЬИ

Объём межбюджетных трансфертов муниципальным образованиям области:

- выплата компенсации части родительской платы за присмотр и уход за детьми в образовательных организациях, реализующих основную общеобразовательную программу дошкольного образования
в 2022 – 2024 годах 388,1 млн.рублей ежегодно

- выплата ежемесячных денежных компенсаций расходов по оплате жилищно-коммунальных услуг:
2022 год – 206,8 млн. рублей;
2023 год – 214,6 млн. рублей;
2024 год – 223,2 млн. рублей.

- - выплата ежемесячных пособий
- гражданам, имеющим детей в
- 2022 году - 491,7 млн. рублей;
- 2023 году – 511,7 млн. рублей;
- 2024 году – 532,2 млн. рублей.
-

-дополнительные меры социальной защиты семей, родивших третьего и последующих детей по представлению материнского (семейного) капитала в
2022 году - 101,1 млн. рублей,
2023 году – 138,4 млн. рублей,
2024 году – 143,9 млн. рублей.



ЦЕЛЕВАЯ ГРУППА

ДЕТИ ВОЙНЫ

Закон Белгородской области от 28.12.2004 года №165 (ред. от 09.12.2015г.)
«Социальный кодекс Белгородской области»
(принят Белгородской областной Думой 09.12.2004 года)

Глава 26. Меры социальной защиты лиц,
родившихся в период с 22 июня 1923 года
по 3 сентября 1945 года («Дети войны»)

Лицам, родившимся в период с 22 июня 1923 года по 3 сентября 1945 года
предоставляется ежемесячная денежная выплата
в 2022 году в размере – 1 082 рубля

Численность граждан, родившихся в период с 22 июня 1923 года
по 3 сентября 1945 года (Дети войны), проживающих в Белгородской области
2022 год – 86 579 человек.

Объем межбюджетных трансфертов муниципальным образованиям
области на оплату ежемесячных выплат
**в 2022 году - 1 141,0 млн. рублей,
в 2023 году – 1 186,3 млн. рублей,
в 2024 году – 1 233,8 млн. рублей**



СОЦИАЛЬНЫЙ КОНТРАКТ

2021 год

ВСЕГО – 386,3 млн рублей,
в том числе федеральный бюджет –
300,6 млн рублей

2022 год

ВСЕГО – 420,9 млн рублей,
в том числе федеральный бюджет –
315,2 млн рублей

НАПРАВЛЕНИЯ РАСХОДОВ В 2022 ГОДУ:

Поиск работы

Размер выплаты: ежемесячно 10 634 рублей (до 4 месяцев);

обучение в рамках реализации социального контракта –
стоимость курса обучения не более 30 000 руб.;

ежемесячная выплата в период обучения - 5 317 руб. (до 3 месяцев);

на прохождение стажировки, по результатам которой заключен трудовой
договор 17 729 руб. работодателю (до 3 месяцев)

Ведение личного подсобного хозяйства

Размер выплаты: единовременно 100 000 руб.

Обучение в рамках реализации социального контракта –
стоимость курса обучения не более 30 000 руб.

Индивидуальная предпринимательская деятельность

Размер выплаты: единовременно до 250 000 руб.

Обучение в рамках реализации социального контракта –
стоимость курса обучения не более 30 000 руб.

Помощь в преодолении трудной жизненной ситуации

Размер выплаты: ежемесячно 10 634 руб. (до 6 месяцев).



ЦЕЛЕВАЯ ГРУППА

ПЕДАГОГИЧЕСКИЕ РАБОТНИКИ

Ежемесячное денежное вознаграждение за классное руководство
(установленное постановлением Правительства Белгородской области от 30.12.2013 года № 554-пп «О порядке и условиях выплаты денежного вознаграждения за выполнение функций классного руководителя педагогическим работникам государственных и муниципальных образовательных организаций Белгородской области»)

Предоставление мер социальной поддержки педагогическим работникам муниципальных образовательных организаций, проживающим и работающим в сельских населённых пунктах, рабочих посёлках (посёлках городского типа) – постановление Правительства Белгородской области от 25.08.2008 года № 198-пп «О реализации на территории Белгородской области мер по оказанию социальной поддержки педагогическим работникам образовательных организаций, расположенных в сельских населённых пунктах, рабочих посёлках (посёлках городского типа)»

2022 год – 707,6 млн. рублей;
2023 год – 707,6 млн. рублей;
2024 год – 739,7 млн. рублей.

2022 год – 407,5 млн. рублей;
2023 год – 419,7 млн. рублей;
2024 год – 432,3 млн. рублей.



ЦЕЛЕВАЯ ГРУППА

ДЕТИ

Постановление Правительства Белгородской области от 28 сентября 2015 года № 349-пп «Об организации осуществления оплаты коммунальных услуг, содержания и ремонта жилых помещений, закрепленных за детьми-сиротами, детьми, оставшимися без попечения родителей, и лицами из их числа»

Социальная поддержка детей-сирот и детей, оставшихся без попечения родителей, в части оплаты за содержание жилых помещений, закрепленных за детьми-сиротами и капитального ремонта в 2022 году – 6,450 млн. рублей, 2023 году – 6,140 млн. рублей, 2024 году – 5,000 млн. рублей

Предоставление жилых помещений детям-сиротам и детям, оставшимся без попечения родителей, лицам из их числа по договорам найма специальных жилых помещений в 2022 году – 734,4 млн. рублей, 2023 году – 704,5 млн. рублей, 2024 году – 501,1 млн. рублей

Закон Белгородской области от 25 января 2007 года № 93 «Об обеспечении жилыми помещениями детей-сирот, детей, оставшихся без попечения родителей, и лиц из их числа в Белгородской области»



ЦЕЛЕВАЯ ГРУППА

ВРАЧИ

Постановление Правительства Белгородской области от 06.02.2012 года № 65-пп
«Об осуществлении единовременных компенсационных выплат медицинским
работникам» в 2022 – 2024 годах **66,0 млн. рублей ежегодно.**

- Закон Белгородской области от 28.12.2004 года №165
- «Социальный кодекс Белгородской области» – предоставление ежемесячной
- денежной выплаты по оплате жилых помещений, отопления и освещения
- медицинским и фармацевтическим работникам государственных учреждений
- здравоохранения – в 2022 – 2024 годах **17,5 млн. рублей ежегодно.**

Распоряжение Губернатора Белгородской области от 26.04.2019 года № 339-р
«О проведении ежегодного областного конкурса на звание «Лучший врач года»;
Распоряжение Губернатора Белгородской области от 26.04.2019 года № 340-р
«О проведении ежегодного областного конкурса на звание
«Лучший специалист со средним медицинским образованием» –
500,0 тыс. рублей (2022-2024 годы) (ежегодно)



ЦЕЛЕВАЯ ГРУППА

МОЛОДЫЕ СЕМЬИ

- Реализация мероприятий по обеспечению жильём молодых семей в
 - 2022 году – 606,8 млн. рублей,
 - 2023 году – 518,9 млн. рублей,
 - 2024 году – 376,9 млн. рублей
- Постановление Правительства Белгородской области от 10 ноября 2014 года №410-пп «Об утверждении Порядка предоставления молодым семьям социальных выплат на приобретение (строительство) жилья по их использованию»
- Предоставление молодым семьям, нуждающимся в улучшении жилищных условий, социальных выплат на приобретение жилого помещения или строительство жилого дома



ПРОГРАММЫ ПО ОБЕСПЕЧЕНИЮ ЖИЛЬЕМ 2022 ГОД

Категории	Численность, чел. (семей)	Объем расходов, млн рублей
1	2	3
Обеспечение жильем - всего	2 425,0	3 170,4
многодетные семьи	147,0	1 022,4
молодые семьи	600,0	606,8
дети-сироты	315,0	734,4
семьи, имеющие детей-инвалидов	83,0	330,8
медики	87,0	248,0
оказание поддержки в приобретении жилья с помощью ипотечных кредитов	1 154,0	160,1
ветераны, инвалиды, граждане, уволенные с военной службы <i>(за счет субвенций из федерального бюджета на осуществление переданных полномочий)</i>	39,0	67,9



КАК КЛАССИФИЦИРУЮТСЯ РАСХОДЫ БЮДЖЕТА?

Формирование расходов осуществляется в соответствии с расходными обязательствами, обусловленными установленным законодательством разграничением полномочий, исполнение которых должно происходить в очередном финансовом году за счет средств соответствующих бюджетов.

Принципы формирования расходов бюджета:

по разделам

по ведомствам

по государственным программам Белгородской области

ФУНКЦИОНАЛЬНАЯ СТРУКТУРА БЮДЖЕТА



0100
Общегосударственные вопросы



0200
Национальная оборона



0300
Национальная безопасность и правоохранительная деятельность



0400
Национальная экономика



0500
Жилищно-коммунальное хозяйство



0600
Охрана окружающей среды



0700
Образование



0800
Культура, кинематография



0900
Здравоохранение



1000
Социальная политика



1100
Физическая культура и спорт



1200
Средства массовой информации



1300 Обслуживание государственного и муниципального долга



1400 Межбюджетные трансферты общего характера бюджетам бюджетной системы РФ

РАСХОДЫ НА РЕАЛИЗАЦИЮ НАЦИОНАЛЬНЫХ ЦЕЛЕЙ ПРОЕКТОВ НА 2022 ГОД И НА ПЛАНОВЫЙ ПЕРИОД 2023 И 2024 ГОДОВ

(млн.рублей)

№ п/п	Наименование показателей	2022 год	2023 год	2024 год
1	2	3	4	5
1	ДЕМОГРАФИЯ	2 666,8	2 861,4	3 205,7
2	ЗДРАВООХРАНЕНИЕ	1 833,7	1 524,3	1 595,5
3	ОБРАЗОВАНИЕ	946,6	778,5	1 194,7
4	ЖИЛЬЕ И ГОРОДСКАЯ СРЕДА	3 329,1	1 562,8	1 001,1
5	ЭКОЛОГИЯ	477,1	26,6	35,0
6	БЕЗОПАСНЫЕ И КАЧЕСТВЕННЫЕ ДОРОГИ	2 770,7	3 128,6	3 596,1
7	ПРОИЗВОДИТЕЛЬНОСТЬ ТРУДА И ПОДДЕРЖКА ЗАНЯТОСТИ	24,0	24,0	24,9
8	ЦИФРОВАЯ ЭКОНОМИКА	58,7	103,6	426,8
9	КУЛЬТУРА	164,1	314,7	579,9
10	МАЛОЕ И СРЕДНЕЕ ПРЕДПРИНИМАТЕЛЬСТВО И ПОДДЕРЖКА ИНДИВИДУАЛЬНОЙ ПРЕДПРИНИМАТЕЛЬСКОЙ ИНИЦИАТИВЫ	309,2	347,5	372,6
11	МЕЖДУНАРОДНАЯ КООПЕРАЦИЯ И ЭКСПОРТ	56,6	20,5	19,6
ВСЕГО РАСХОДОВ по бюджету		12 636,6	10 692,5	12 051,9

УДЕЛЬНЫЙ ВЕС РАСХОДОВ ОБЛАСТНОГО БЮДЖЕТА БЕЛГОРОДСКОЙ ОБЛАСТИ ЗА 2021 ГОД, НА 2022-2024 ГОДЫ В ОТРАСЛЕВОМ РАЗРЕЗЕ

(млн.рублей)

Раздел	Наименование показателей	Ожидаемое исполнение за 2021 год	Удельный вес в общем объеме расходов	2022 год	Удельный вес в общем объеме расходов	2023 год	Удельный вес в общем объеме расходов	2024 год	Удельный вес в общем объеме расходов
1	2	3	4	5	6	7	8	9	10
01	Общегосударственные вопросы	3093,3	2,31	5560,4	3,37	3464,9	2,4	3578,7	2,5
02	Национальная оборона	28,6	0,02	28,6	0,01	29,5	0,02	30,5	0,02
03	Национальная безопасность и правоохранительная деятельность	765,3	0,57	615,5	0,37	555,3	0,39	605	0,43
04	Национальная экономика	25579,6	19,1	28162,3	17,1	25418	17,7	23576,8	16,6
05	Жилищно-коммунальное хозяйство	10660,6	7,96	17726,1	10,7	6592,7	4,6	4301,7	3,03
06	Охрана окружающей среды	187,5	0,14	1029,7	0,6	220,9	0,15	220,6	0,16
07	Образование	32448	24,23	42316,2	25,6	43562,9	30,4	43180,8	30,4
08	Культура, кинематография	1831,4	1,37	3556,3	2,2	2687,4	1,87	2030,6	1,43
09	Здравоохранение	21257,1	15,87	23222	14,1	16420,8	11,4	16618	11,7
10	Социальная политика	24012,6	17,93	28037	17	28882,7	20,1	29718,7	20,9
11	Физическая культура и спорт	1829,9	1,37	2078,8	1,3	3230,3	2,25	2972	2,09
12	Средства массовой информации	275	0,21	328,3	0,2	332,3	0,23	340,8	0,24
13	Обслуживание государственного и муниципального долга	1235,9	0,92	1153,5	0,7	1337,8	0,93	1378,1	0,97
14	Межбюджетные трансферты общего характера бюджетам субъектов Российской Федерации и муниципальных образований	10698,3	7,99	11168,7	6,8	7632,9	5,32	7397,9	5,2
Условно утвержденные расходы		0		0		3100,0	2,16	6200,0	4,36
ВСЕГО РАСХОДОВ по бюджету		133903,1	100	164983,2	100	143468,4	100	142150,2	100

СТРУКТУРА РАСХОДОВ ОБЛАСТНОГО БЮДЖЕТА ПО ОТРАСЛИ «ОБРАЗОВАНИЕ» ЗА 2021 ГОД, НА 2022 – 2024 ГОДЫ

(БЕЗ УЧЕТА КАПИТАЛЬНЫХ ВЛОЖЕНИЙ)

(млн. рублей)

Всего расходы по отрасли, в т.ч.:	2021 год	2022 год	2023 год	2024 год	Темп роста 2022г. к 2021г.
	27 491,0	34 551,6	34 511,3	34 932,0	126%
Оплата труда	22 281,4	27 642,1	29 012,4	30 340,8	124%
Приобретение оборудования	1 603,6	2 565,4	1 573,9	763,3	160%
Приобретение учебной литературы	326,1	516,7	516,7	516,7	158%
Мероприятия по обеспечению антитеррористической защищенности	31,0	166,2	95,0	95,0	Свыше 500
Прочие расходы	3 248,9	3 661,2	3 313,3	3 216,2	113%



КОНСОЛИДИРОВАННЫЕ РАСХОДЫ НА СОДЕРЖАНИЕ 1 РЕБЕНКА В ГОД В ОБРАЗОВАТЕЛЬНЫХ УЧРЕЖДЕНИЯХ ОБЛАСТИ В 2021-2022 ГГ.

ДОШКОЛЬНЫЕ УЧРЕЖДЕНИЯ.

2021 ГОД – 124,5 ТЫС РУБЛЕЙ
НА 1 РЕБЕНКА

2022 ГОД – 143,1 ТЫС РУБЛЕЙ
НА 1 РЕБЕНКА

Прочие расходы;
34,2

Прочие расходы;
25,0

Фонд оплаты
труда ; 108,9

Фонд оплаты
труда ; 99,5

ОБЩЕОБРАЗОВАТЕЛЬНЫЕ УЧРЕЖДЕНИЯ.

2021 ГОД – 127,3 ТЫС РУБЛЕЙ
НА 1 ШКОЛЬНИКА

2022 ГОД – 140,7 ТЫС РУБЛЕЙ
НА 1 ШКОЛЬНИКА

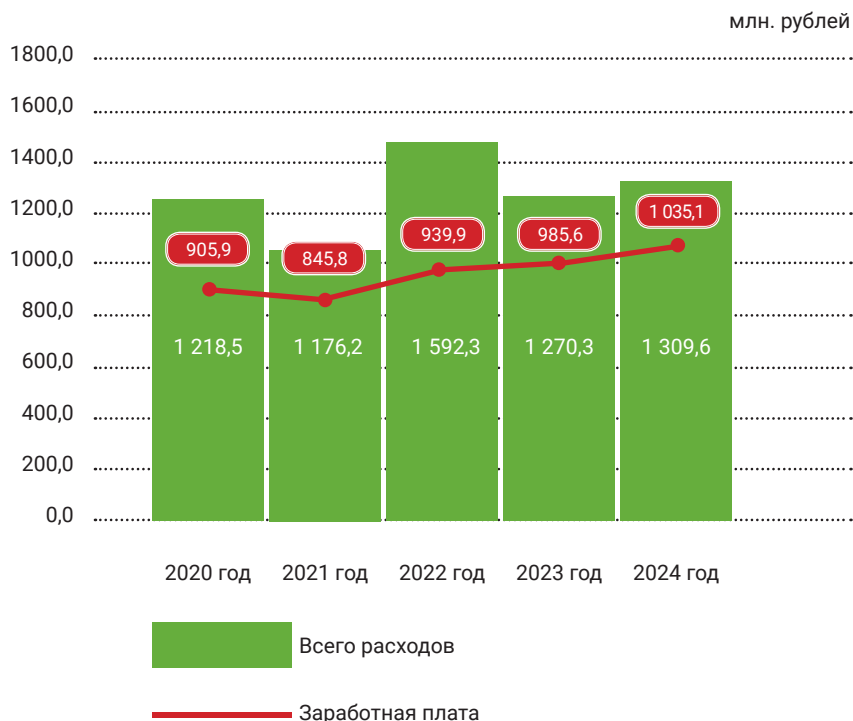
Прочие расходы;
40,0

Прочие расходы;
47,7

Фонд оплаты
труда ; 87,3

Фонд оплаты
труда ; 93,0

РАСХОДЫ ОБЛАСТНОГО БЮДЖЕТА ПО ОТРАСЛИ «КУЛЬТУРА, КИНЕМАТОГРАФИЯ» (БЕЗ УЧЕТА КАПИТАЛЬНЫХ ВЛОЖЕНИЙ) ЗА 2020-2021 ГОДЫ И НА 2022-2024 ГОДЫ



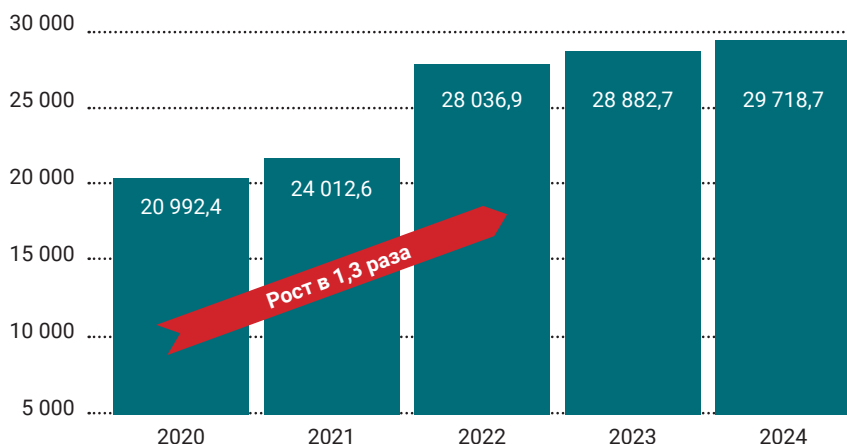
БЮДЖЕТ ЗДРАВООХРАНЕНИЯ ЗА СЧЕТ ВСЕХ ИСТОЧНИКОВ (БЕЗ УЧЕТА КАПИТАЛЬНЫХ ВЛОЖЕНИЙ) ЗА 2021 ГОД, НА 2022 – 2024 ГОДЫ

(млн. рублей)

	Ожидаемое исполнение 2021 год	2022 год	Темп роста, в % 2022 года к 2021 году	2023 год	2024 год
1	2	3	4	5	6
Расходы на здравоохранение всего	39 152	42 242	108	38 476	39 709
Расходы на здравоохранение всего (без учета COVID)	33 220	39 274	118	38 476	39 709
1. Консолидированный бюджет области:	18 287	22 948	125	18 553	19 285
в том числе страховой взнос на ОМС неработающего населения	6 433	6 712	104	6 982	7 263
2. Средства ТФОМС (без учета страхового взноса на ОМС неработающего населения)	14 256	15 233	107	15 784	16 851
3. Средства федерального бюджета (с учетом ожидаемых)	4 486	1 851	41	1 929	1 363
4. Средства ФСС и платные услуги	2 123	2 210	104	2 210	2 210
*Дополнительно расходы на борьбу с COVID- 19 в 2021 году составили 5 014,0 млн рублей					

РАСХОДЫ ОБЛАСТНОГО БЮДЖЕТА НА СОЦИАЛЬНУЮ ПОЛИТИКУ ЗА 2020 - 2021 ГОДЫ, НА 2022 – 2024 ГОДЫ

(млн. рублей)



Официальный сайт министерства образования
Белгородской области
[образование 31.рф](http://образование31.рф)

Официальный сайт министерства социальной
защиты населения и труда Белгородской области
УСЗН31.рф

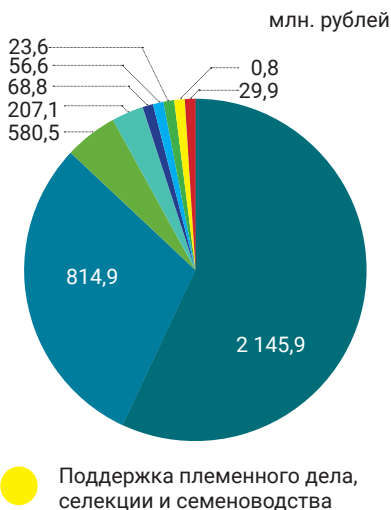


The background is a teal color with a faint, high-angle view of a cityscape. Overlaid on the top half of the image are several white, curved, overlapping lines that create a sense of movement and connectivity, resembling a network or a stylized map.

СТИМУЛИРОВАНИЕ ЭКОНОМИЧЕСКОГО РАЗВИТИЯ РЕГИОНА

ГОСУДАРСТВЕННАЯ ПОДДЕРЖКА АГРОПРОМЫШЛЕННОГО КОМПЛЕКСА ОБЛАСТИ В 2022 ГОДУ

- Развитие подотрасли животноводства, переработки и реализации продукции животноводства
- Развитие агропромышленного комплекса
- Стимулирование инвестиционной деятельности в агропромышленном комплексе
- Техническая и технологическая модернизация, инновационное развитие
- Поддержка малых форм хозяйствования
- Техническая и технологическая модернизация, инновационное развитие
- Развитие мелиорации земель сельскохозяйственного назначения
- Развитие молочного скотоводства



№ п/п	Наименование	Всего	Областной бюджет	Федеральный бюджет
	ВСЕГО	3928,1	812,7	3115,4
1	Развитие подотрасли животноводства, переработки и реализации продукции животноводства	29,9	29,9	0
2	Поддержка малых форм хозяйствования	207,1	49	158,1
3	Техническая и технологическая модернизация, инновационное развитие	68,8	68,8	0
4	Развитие мелиорации земель сельскохозяйственного назначения	56,6	13,6	43
5	Развитие молочного скотоводства	23,6	23,6	0
6	Поддержка племенного дела, селекции и семеноводства	0,8	0,8	0
7	Развитие отраслей агропромышленного комплекса	2145,9	488,7	1657,2
8	Стимулирование инвестиционной деятельности в агропромышленном комплексе	814,9	114,9	700
9	Комплексное развитие сельских территорий	580,5	23,4	557,1

ОБЪЕМЫ ФИНАНСИРОВАНИЯ ИЗ ОБЛАСТНОГО БЮДЖЕТА ОТДЕЛЬНЫХ МЕРОПРИЯТИЙ ПО ЖИЛИЩНО-КОММУНАЛЬНОМУ ХОЗЯЙСТВУ В 2021-2024 ГОДАХ

тыс. рублей

№ п/п	Наименование	2021 год	2022 год	2023 год	2024 год
	ВСЕГО, из них:	10 277 976,9	16 912 544,5	6 605 144,3	4 056 829,2
1.1.	Обеспечение мероприятий по капитальному строительству и модернизации систем коммунальной инфраструктуры	3 862 823	7 742 098,7	4 870 311,3	3 240 899
1.2.	Проведение мероприятий по капитальному ремонту многоквартирных домов	1 896 110,1	4 626 055,9		
1.3.	Переселение граждан из аварийного жилищного фонда	1 181 357,1	1 147 770,9	442 851,3	71 485,6
1.4.	Реализация проекта «Формирование комфортной городской среды»	574 836,7	1 041 151,8	416 648,3	462 942,8
1.5.	Закупка спецтехники	1 722 356	746700		
1.6.	Благоустройство (детские, спортивные площадки и прочие объекты)	642 591,4	758 128,1		
1.7.	Прочие расходы (освещение, приобретение лифтов и прочее)	245 115,8	280 336,1	275 233,7	281 502,5

ИСТОЧНИКИ ФОРМИРОВАНИЯ И РАСХОДЫ НА ОБЕСПЕЧЕНИЕ ДОРОЖНОЙ ДЕЯТЕЛЬНОСТИ ЗА 2020 - 2021 ГОДЫ И НА 2022 ГОД

млн. рублей

№ п/п	Наименование показателей	Исполнено за 2020 год	2021 год	2022 год	Темп роста, %
1	2	3	4	5	6
1	Доходы	17723	14936	14374	96,2
1.1	Акцизы на нефтепродукты	4671	5591	6488	116
1.2	Транспортный налог	2023	2029	2064	101,7
1.3	Плата в счет возмещения вреда, причиняемого автодорогам	11	9	6	66,7
1.4	Штрафы ГИБДД	511	469	654	139,4
1.5	Межбюджетные трансферты из федерального бюджета	6045	2472	1216	52,4
1.6	Часть общего объема средств, направляемых на дорожную деятельность	4462	4366	3946	87,4
2	Расходы	17723	14936	14374	96,2
2.1	Обеспечение дорожной деятельности	7360	7363	8785	116,9
2.2	Межбюджетные трансферты бюджетам муниципальных образований	3347	4357	3601	82,6
2.3	Иные расходы на обеспечение деятельности учреждений и содержание имущества	971	744	772	103,8
2.4	Финансовое обеспечение дорожной деятельности за счет средств федерального бюджета	6045	2472	1216	52,4

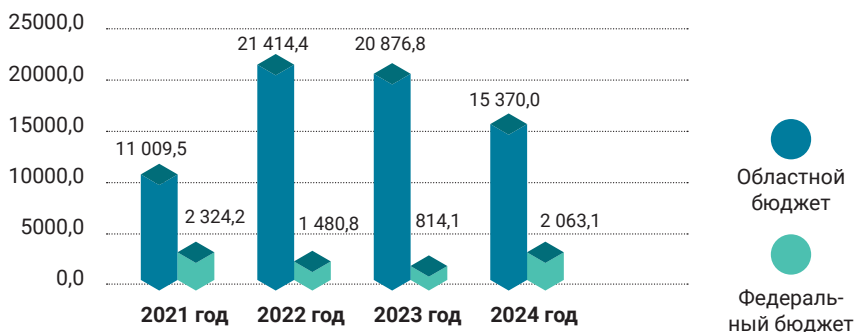
СТРОИТЕЛЬСТВО, РЕКОНСТРУКЦИЯ И КАПИТАЛЬНЫЙ РЕМОНТ ОБЪЕКТОВ СОЦИАЛЬНОЙ СФЕРЫ 2022 ГОД

Отрасли	Количество объектов	Объем расходов, млн рублей
1	2	3
ВСЕГО	198	19 724,8
образование	103	7 360,7
здравоохранение	54	4 917,5
культура	25	1 372,1
физическая культура и спорт	12	1 230,8
социальная поддержка	2	210,4
инфраструктурные проекты	2	2 040,3
прочие расходы (проектно-изыскательские работы, экспертиза и пр.)		2 593,0



ДИНАМИКА РАСХОДОВ БЮДЖЕТА ОБЛАСТИ НА СТРОИТЕЛЬСТВО, РЕКОНСТРУКЦИЮ И КАПИТАЛЬНЫЙ РЕМОНТ ОБЪЕКТОВ СОЦИАЛЬНОЙ СФЕРЫ И РАЗВИТИЕ ЖИЛИЩНОЙ ИНФРАСТРУКТУРЫ НА 2021-2024 ГОДЫ

млн. рублей



Наименование	Ожидаемое исполнение за 2021 год	2022 год	2023 год	2024 год
1	2	3	4	5
Всего	13 333,7	22 895,2	21 690,9	17 433,1

в т.ч.

софинансируемые	4 539,8	2 754,7	1 984,7	3 111,8
несофинансируемые	8 793,9	20 140,5	19 706,2	14 321,3

РАСЧЕТ ДОТАЦИИ НА ВЫРАВНИВАНИЕ БЮДЖЕТНОЙ ОБЕСПЕЧЕННОСТИ МУНИЦИПАЛЬНЫХ ОБРАЗОВАНИЙ В БЕЛГОРОДСКОЙ ОБЛАСТИ

Методика расчета дотации на выравнивание бюджетной обеспеченности муниципальных образований на территории Белгородской области согласно закона Белгородской области от 16 ноября 2007 года №162 «О бюджетном устройстве и бюджетном процессе в Белгородской области»

Показатели методики

- Объем нормативных расходов по видам бюджетных услуг, исходя из корректирующих коэффициентов стоимости и структуры
- Индекс бюджетных расходов (ИБР);
- Условный налоговый потенциал (УНП);
- Расчетная бюджетная обеспеченность;
- Критерий выравнивания.

Уровень расчетной бюджетной обеспеченности

- Расчет по единой методике, обеспечивающей сопоставимость показателей, характеризующих факторы и условия, влияющие на стоимость предоставления муниципальных услуг в расчете на одного жителя по муниципальным районам (городским округам)



СОБСТВЕННЫЕ НАЛОГОВЫЕ И НЕНАЛОГОВЫЕ ДОХОДЫ МЕСТНЫХ БЮДЖЕТОВ В 2019-2021 ГОДАХ, ПРОГНОЗ НА 2022 ГОД

(тыс. рублей)

№	Наименование муниципальных районов и городских округов	Факт 2019 года	Факт 2020 года	Темп роста 2020г./2019г.	Оценка 2021 года	Темп роста 2021г./2020г.	План на 2022 год	Темп роста 2022 г./2021г.
1	2	3	4	5	6	7	8	9
1	Алексеевский городской округ	773677	845510	109,3	834320	98,7	893758	107,1
2	Белгородский район	2488096	1332020	53,5	2087535	156,7	2141544	102,6
3	Борисовский район	314827	348456	110,7	340567	97,7	349464	102,6
4	Валуийский городской округ	746802	738034	98,8	755578	102,4	783617	103,7
5	Вейделевский район	272756	285415	104,6	279183	97,8	292223	104,7
6	Волоконовский район	331470	347310	104,8	340116	97,9	365829	107,6
7	Грайворонский городской округ	389765	411810	105,7	450162	109,3	479697	106,6
8	Губкинский городской округ	2154086	2287619	106,2	2746103	120	2427168	88,4
9	Ивнянский район	326483	370735	113,6	414428	111,8	403434	97,3
10	Корочанский район	665326	739266	111,1	720986	97,5	751123	104,2
11	Красненский район	155549	171131	110	160800	94	165698	103
12	Красногвардейский район	491334	529921	107,9	555146	104,8	577503	104
13	Краснояржуский район	280490	284407	101,4	276348	97,2	279958	101,3
14	Новооскольский городской округ	594694	651956	109,6	683872	104,9	620917	90,8
15	Прохоровский район	430542	526532	122,3	487714	92,6	523159	107,3
16	Ракитянский район	522623	521171	99,7	585943	112,4	515031	87,9
17	Ровеньский район	314735	330633	105,1	323578	97,9	322820	99,8
18	Чернянский район	479668	520711	108,6	528199	101,4	536776	101,6
19	Шебекинский городской округ	988399	1156660	117	1171737	101,3	1112256	94,9
20	Яковлевский городской округ	760097	867440	114,1	916564	105,7	975321	106,4
21	г. Белгород	4572219	4710351	103	5268298	111,8	5588211	106,1
22	г. Старый Оскол	3141917	3801678	121	3808348	100,2	3903602	102,5
ИТОГО		21195555	21778766	102,8	23735525	109	24009109	101,2

ИНФОРМАЦИЯ ОБ УТВЕРЖДЕННЫХ ПАРАМЕТРАХ КОНСОЛИДИРОВАННЫХ БЮДЖЕТОВ МУНИЦИПАЛЬНЫХ ОБРАЗОВАНИЙ ОБЛАСТИ НА 2022 ГОД

(тыс. рублей)

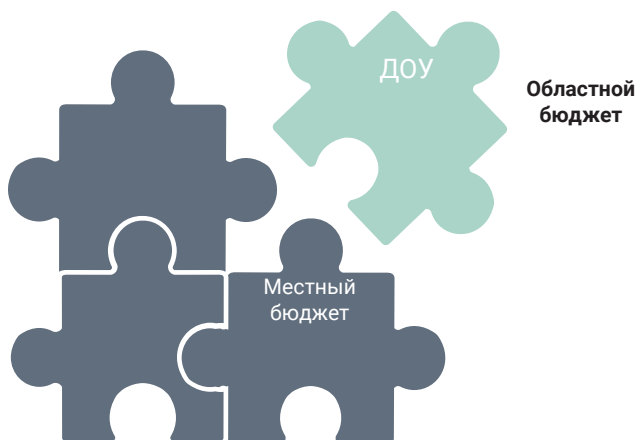
Наименование МО	Утверждено на 2022 год					Дефицит (-), профицит (+)
	ВСЕГО доходов	в том числе собственные (налоговые, неналоговые поступления, дотация, субвенция поселениям):	из них: Налоговые/ неналого- вые	Безвозмезд- ные посту- пления	ВСЕГО расходов	
А	1	2	3	4	5	6
Алексеевский	3 218 892,7	1 192 086,1	904 723,0	2 026 806,6	3 268 275,2	-49 382,5
Белгородский	7 144 599,4	2 938 814,9	2 162 194,0	4 205 784,5	7 262 763,4	-118 164,0
Борисовский	1 367 944,0	621 913,8	349 464,0	746 030,2	1 373 514,0	-5 570,0
Валуйский	3 600 085,9	1 154 537,4	812 531,0	2 445 548,5	3 633 146,9	-33 061,0
Вейделевский	1 705 946,9	628 900,2	292 223,0	1 077 046,7	1 710 946,9	-5 000,0
Волоконовский	1 868 266,4	759 448,0	365 829,0	1 108 818,4	1 868 266,4	0,0
Грайворонский	2 159 771,0	779 992,0	479 697,0	1 379 779,0	2 159 771,0	0,0
Ивнянский	1 631 010,7	712 263,0	403 434,0	918 747,7	1 636 720,7	-5 710,0
Корочанский	2 685 414,9	1 111 885,3	751 123,0	1 573 529,6	2 783 261,9	-97 847,0
Красненский	989 916,8	385 557,2	165 698,0	604 359,6	993 029,8	-3 113,0
Красногвардейский	2 236 050,4	874 234,5	582 229,0	1 361 815,9	2 243 818,4	-7 768,0
Краснояржужский	1 260 028,4	525 117,4	279 958,0	734 911,0	1 264 078,4	-4 050,0
Новооскольский	2 109 915,6	833 041,0	626 517,0	1 276 874,6	2 142 665,8	-32 750,2
Прохоровский	1 962 983,4	818 929,1	528 359,0	1 144 054,3	1 983 291,1	-20 307,7
Ракитянский	2 064 749,0	860 744,0	515 031,0	1 204 005,0	2 104 249,0	-39 500,0
Ровеньский	1 732 270,5	628 237,9	322 820,0	1 104 032,6	1 738 572,5	-6 302,0
Чернянский	2 103 070,1	908 592,7	536 776,0	1 194 477,4	2 111 251,1	-8 181,0
Шебекинский	4 638 444,9	1 631 781,8	1 129 962,0	3 006 663,1	4 705 992,4	-67 547,5
Яковлевский	3 156 892,4	1 225 862,0	975 321,0	1 931 030,4	3 208 392,4	-51 500,0
г.Белгород	17 643 806,0	7 405 642,0	5 588 211,0	10 238 164,0	17 669 642,0	-25 836,0
Губкинский г.о.	6 630 806,7	2 789 829,6	2 444 968,0	3 840 977,1	7 201 256,7	-570 450,0
Старооскольский г.о.	12 170 664,0	4 236 129,3	3 904 139,0	7 934 534,7	12 560 487,0	-389 823,0
ВСЕГО	84 081 530,1	33 023 539,2	24 121 207,0	51 057 990,9	85 623 393,0	-1541862,9

ФИНАНСОВАЯ ПОМОЩЬ МУНИЦИПАЛЬНЫМ ОБРАЗОВАНИЯМ ОБЛАСТИ

(млрд. рублей)

Наименование	Оценка 2021 год	Утверждено на 2022 год	Утверждено на 2023 год	Утверждено на 2024 год
Финансовая помощь, млрд. руб.	53 479,0	60 071,0	49 985,9	49 538,3
в том числе				
Дотации	9 032,9	8 235,3	4 699,5	4 464,5
Субсидии	9 811,5	15 798,9	8 655,6	7 015,9
Субвенции	32 363,9	34 296,5	35 781,1	37 082,8
Иные МБТ	2 270,7	1 740,3	849,7	975,1

При формировании межбюджетных отношений на 2022 год учтена передача расходов муниципальных образований области на оплату труда прочего персонала дошкольных образовательных организаций на областной бюджет




КОНТАКТНЫЕ СВЕДЕНИЯ ФИНАНСОВЫХ ОРГАНОВ МУНИЦИПАЛЬНЫХ ОБРАЗОВАНИЙ БЕЛГОРОДСКОЙ ОБЛАСТИ

№ п/п	Муниципальные районы и городские округа	Наименование финансового органа	Адрес электронной почты	Сайт	Телефон приемной
1	Алексеевский	Управление финансов и бюджетной политики администрации Алексеевского городского округа	Alexeevkauf-bp@yandex.ru	adm-alekseevka.ru	(8-47-234)3-24-33
2	Белгородский	Комитет финансов и бюджетной политики администрации Белгородского района	belrn@bk.ru	www.belrn.ru	(8-47-22)26-69-72
3	Борисовский	Управление финансов и бюджетной политики администрации Борисовского района	ufnp_bor@rambler.ru	www.borisovka.info	(8-47-246)5-11-72
4	Валуйский	Управление финансов и бюджетной политики администрации Валуйского городского округа	ufinval@yandex.ru	val-adm.ru	(8-47-236)3-25-44
5	Вейделевский	Комитет финансов и налоговой политики администрации Вейделевского района	ufinpveidel@mail.ru	www.veidadm.ru	(8-47-237)5-51-71
6	Волоконовский	Управление финансов и бюджетной политики администрации Волоконовского района	vol-fin@yandex.ru	www.voladm.ru	(8-47-235)5-01-28
7	Грайворонский	Комитет финансов и налоговой политики администрации Грайворонского городского округа	finkomgra@yandex.ru	www.graivoron.ru	(8-47-261)4-42-00
8	Ивнянский	Управление финансов и налоговой политики администрации Ивнянского района	finivnja@yandex.ru	ivnya-rayon.ru	(8-47-243)5-12-65

№ п/п	Муниципальные районы и городские округа	Наименование финансового органа	Адрес электронной почты	Сайт	Телефон приемной
9	Корочанский	Комитет финансов и бюджетной политики администрации Корочанского района	finkor2007@mail.ru	www.korocha.ru	(8-47-231)5-51-40
10	Красненский	Управление финансов и бюджетной политики администрации Красненского района	ufbp-krasnoe@yandex.ru	kraadm.ru	(8-47-262)5-21-63
11	Красногвардейский	Управление финансов и бюджетной политики администрации Красногвардейского района	krvfo@rambler.ru	www.biryuch.ru	(8-47-247)3-12-82
12	Краснояржский	Управление финансов и бюджетной политики администрации Краснояржского района	finotd-jaruga@rambler.ru	www.yaruga.belnet.ru	(8-47-263)4-54-92
13	Новооскольский	Управление финансов и бюджетной политики администрации Новооскольского городского округа	finnovosrol@rambler.ru	www.novoskol.belnet.ru	(8-47-233)4-73-22
14	Прохоровский	Управление финансов и налоговой политики администрации Прохоровского района	prochfin@mail.ru	www.admprohorovka.ru	(8-47-242)2-14-62
15	Ракитянский	Управление финансов и бюджетной политики администрации Ракитянского района	ufnp-rakit@rambler.ru	www.rakitnoeadm.ru	(8-47-245)5-50-86
16	Ровеньской	Управление финансов и бюджетной политики администрации Ровеньского района	rovfin@yandex.ru	www.rovenkiadm.ru	(8-47-238)5-55-01

№ п/п	Муниципальные районы и городские округа	Наименование финансового органа	Адрес электронной почты	Сайт	Телефон приемной
17	Чернянский	Управление финансов и бюджетной политики администрации Чернянского района	uprfin-chern@yandex.ru	admchern.ru	(8-47-232)5-59-93
18	Шебекинский	Комитет финансов и бюджетной политики администрации Шебекинского городского округа	finuprshebek@mail.ru	www.admsheb.ru	(8-47-248)2-25-70
19	Яковлевский	Управление финансов и налоговой политики администрации Яковлевского городского округа	Jakovfin@yandex.ru	yakovl-adm.ru	(8-47-244)5-45-42
20	г.Белгород	Комитет финансов и бюджетных отношений администрации города Белгорода	komfina@mail.beladm.ru	beladm.ru	(8-47-22)23-30-03
21	Старооскольский г.о.	Департамент финансов и бюджетной политики администрации Старооскольского городского округа	stdepfin@yandex.ru	www.oskolregion.ru	(8-47-25)22-12-04
22	Губкинский г.о.	Управление финансов и бюджетной политики администрации Губкинского городского округа	ufins@mail.ru	www.gubkinadm.ru	(8-47-241)2-01-65







**ЭФФЕКТИВНОЕ
ГОСУДАРСТВО**

ПРОГРАММНО-ЦЕЛЕВОЕ ПЛАНИРОВАНИЕ ОБЛАСТНОГО БЮДЖЕТА

17 государственных программ

2021 год

88,3 % в общем
объеме расходов

18 государственных программ

2022-2024 годы

88,6% - 2022 год;
91,3% - 2023 год;
91,1% - 2024 год

В качестве непрограммных расходов – содержание ряда государственных органов и органов исполнительной власти области, расходы на обслуживание государственного долга, фонд финансовой поддержки муниципальных районов (городских округов), субвенции поселениям, резервный фонд

ПЕРЕЧЕНЬ ГОСУДАРСТВЕННЫХ ПРОГРАММ БЕЛГОРОДСКОЙ ОБЛАСТИ

- Обеспечение безопасности жизнедеятельности населения и территорий Белгородской области;
- Развитие образования Белгородской области;
- Развитие здравоохранения Белгородской области;
- Социальная поддержка граждан в Белгородской области;
- Развитие культуры и искусства Белгородской области;
- Развитие физической культуры и спорта Белгородской области;
- Обеспечение населения Белгородской области информацией о приоритетных направлениях региональной политики;
- Развитие экономического потенциала и формирование благоприятного предпринимательского климата в Белгородской области;
- Обеспечение доступным и комфортным жильем и коммунальными услугами жителей Белгородской области;
- Совершенствование и развитие транспортной системы и дорожной сети Белгородской области;
- Развитие сельского хозяйства и рыбоводства в Белгородской области;
- Развитие водного и лесного хозяйства Белгородской области, охрана окружающей среды;
- Содействие занятости населения Белгородской области;
- Развитие информационного общества в Белгородской области;
- Развитие кадровой политики Белгородской области;
- Формирование современной городской среды на территории Белгородской области;
- Создание новых мест в общеобразовательных организациях Белгородской области;
- Развитие молодежной политики на территории Белгородской области

ИНФОРМАЦИЯ О РАСХОДАХ НА РЕАЛИЗАЦИЮ ГОСУДАР- СТВЕННЫХ ПРОГРАММ БЕЛГО- РОДСКОЙ ОБЛАСТИ ЗА 2020 – 2021 ГОДЫ И НА 2022-2024 ГОДЫ

(млн. рублей)

Наименование государственной программы	Исполнено за 2020 год	Ожидаемое исполнение за 2021 год	Утверждено на 2022 год	Утверждено на 2023 год	Утверждено на 2024 год
1	2	3	4	5	6
«Обеспечение безопасности жизнедеятельности населения и территорий Белгородской области»	786,6	1071,6	971,3	1058,7	1070,8
«Развитие образования Белгородской области»	20407,6	26432,7	36016,9	37169,4	39195,8
«Развитие здравоохранения Белгородской области»	20250,4	27848,8	30037,7	23507,7	23985,5
«Социальная поддержка граждан в Белгородской области»	12472,8	15161,3	16857,5	17612,6	18543,1
«Развитие культуры и искусства Белгородской области»	1872,5	2032,1	3435,2	2857	2220,7
«Развитие физической культуры и спорта в Белгородской области»	3180,8	1872,2	2140,2	3293,5	3037,1
«Обеспечение населения Белгородской области информацией о приоритетных направлениях региональной политики»	315,5	406,4	475,5	480,4	491,5
«Развитие экономического потенциала и формирование благоприятного предпринимательского климата в Белгородской области»	1268,3	489,7	2997	2733,8	2621,1

Наименование государственной программы	Исполнено за 2020 год	Ожидаемое исполнение за 2021 год	Утверждено на 2022 год	Утверждено на 2023 год	Утверждено на 2024 год
1	2	3	4	5	6
«Обеспечение доступным и комфортным жильем и коммунальными услугами жителей Белгородской области»	5624,3	10850,8	21258,0	11422,8	6387,8
«Совершенствование и развитие транспортной системы и дорожной сети Белгородской области»	17892,2	16632,0	14695,3	13199,1	14198,6
«Развитие сельского хозяйства и рыбоводства в Белгородской области»	4815,1	5255,9	4599,6	3812,4	3625,8
«Развитие водного и лесного хозяйства Белгородской области, охрана окружающей среды»	611,3	643,7	2050,3	1139,1	639,5
«Содействие занятости населения Белгородской области»	1550,8	779,8	779,8	787,7	782,7
«Развитие информационного общества в Белгородской области»	884,1	1223,4	1386,9	1464,5	1769,8
«Развитие кадровой политики Белгородской области»	5022,0	4591,2	942,8	962,7	986,0
«Формирование современной городской среды на территории Белгородской области»	874,1	1095,3	1541,2	416,6	462,9
«Создание новых мест в общеобразовательных организациях Белгородской области»	2390,2	1803,0	5617,1	6082,9	3637,4
«Развитие молодежной политики на территории Белгородской области»	0	0	303,8	171,6	175,6
Реализация функций органов власти Белгородской области	11117,2	15713,3	18877,0	12195,9	12118,5
ИТОГО	111335,7	133903,0	164983,2	140368,4	135950,2

Государственная программа Белгородской области «Обеспечение безопасности жизнедеятельности населения и территорий Белгородской области»

Ответственный исполнитель:

Администрация Губернатора области
(управление региональной безопасности)

ОСНОВНЫЕ ЦЕЛИ РЕАЛИЗАЦИИ ГОСУДАРСТВЕННОЙ ПРОГРАММЫ:

Повышение уровня безопасности жизнедеятельности населения и территорий Белгородской области

Основные ожидаемые результаты:

- Увеличение доли подростков и молодежи в возрасте от 14 до 30 лет, вовлеченных в профилактические мероприятия по отношению к общему числу молодежи до 81 процента.
- Снижение количества преступлений, совершенных несовершеннолетними или при их участии, до 200 единиц
- Снижение количества людей, погибших при пожарах, до 81 человека
- Сокращение социального риска (число погибших в ДТП) до 3,09 на 100 тыс. населения.
- Уменьшение времени реагирования на обращения граждан при происшествиях до 10 минут

Государственная программа Белгородской области «Развитие образования Белгородской области»

Ответственный исполнитель:

Министерство образования Белгородской области

ОСНОВНЫЕ ЦЕЛИ РЕАЛИЗАЦИИ ГОСУДАРСТВЕННОЙ ПРОГРАММЫ:

Создание условий для комплексного развития системы образования в соответствии с меняющимися запросами населения и перспективными задачами развития Белгородской области

Основные ожидаемые результаты:

- Доля детей, зарегистрированных на получение услуг дошкольного образования и не обеспеченных данными услугами, в общей численности детей дошкольного возраста – 0 % в 2025 году
- Удельный вес воспитанников дошкольных образовательных организаций, обучающихся по программам, соответствующим федеральным государственным образовательным стандартам дошкольного образования, в общей численности воспитанников, дошкольных образовательных организаций до 100% в 2025 году
- Увеличение доли детей, охваченных дополнительными образовательными программами, в общей численности детей и молодежи от 5 до 18 лет до 94,3 % в 2025 году
- Увеличение удельного веса обучающихся в современных условиях от общего числа учащихся (создано от 80% до 100% современных условий) до 100% в 2025 году

Государственная программа Белгородской области «Развитие здравоохранения Белгородской области»

Ответственный исполнитель:

Министерство здравоохранения Белгородской области

ОСНОВНЫЕ ЦЕЛИ РЕАЛИЗАЦИИ ГОСУДАРСТВЕННОЙ ПРОГРАММЫ:

Обеспечение доступности медицинской помощи и повышение эффективности медицинских услуг, объемы, виды и качество которых должны соответствовать уровню заболеваемости и потребностям населения, передовым достижениям медицинской науки

Основные ожидаемые результаты:

- Поддержание коэффициента рождаемости на уровне не ниже 9,2 человек на 1 тыс. человек населения
- Увеличение в 2025 году ожидаемой продолжительности жизни при рождении до 75,12 года
- Снижение смертности от всех причин до 11,7 случая на 1 тыс. человек населения
- Увеличение в 2025 году доли населения, отнесённого по состоянию здоровья к 1 группе, в общей численности населения не ниже 33 процентов
- Снижение к 2025 году численности лиц в возрасте 18 лет и старше, впервые признанных инвалидами по всем классам болезней, до 35 человек на 10 тыс. человек населения соответствующего возраста
- Увеличение к 2025 году обеспеченности врачами до 38,4 человек на 10 тыс. человек населения
- Увеличение к 2025 году доли тяжёлого оборудования, используемого в двухсменном и/или круглосуточном режиме, до 80 процентов от общего числа тяжелого оборудования, используемого при оказании медицинской помощи
- Снижение к 2025 году доли государственных (муниципальных) учреждений здравоохранения, здания которых находятся в аварийном состоянии или нуждающихся в капитальном ремонте, до 14,5 процента в общем количестве зданий государственных (муниципальных) учреждений здравоохранения
- Увеличение к 2025 году уровня удовлетворенности населения услугами в сфере здравоохранения не ниже 85 процентов от числа опрошенных
- Повышение уровня удовлетворенности населения услугами в сфере государственной регистрации актов гражданского состояния до 90 процентов от числа опрошенных

Государственная программа Белгородской области «Соци- альная поддержка граждан в Белгородской области»

Ответственный исполнитель:

Министерство социальной защиты населения и труда Белгородской области

ОСНОВНЫЕ ЦЕЛИ РЕАЛИЗАЦИИ ГОСУДАРСТВЕННОЙ ПРОГРАММЫ:

Создание условий для роста благосостояния граждан – получателей мер социальной поддержки; повышение доступности и качества социального обслуживания населения

Основные ожидаемые результаты:

- Обеспечение доли граждан, получающих меры социальной поддержки, от общей численности граждан, обратившихся за получением мер социальной поддержки в соответствии с нормативными правовыми актами Российской Федерации и Белгородской области, на уровне 100 процентов ежегодно.
- Увеличение доли переданных на воспитание в семьи детей-сирот, детей, оставшихся без попечения родителей, в общей численности детей-сирот, детей, оставшихся без попечения родителей, в 2021 году до 85 процентов.
- Удельный вес негосударственных организаций, оказывающих социальные услуги, от общего количества организаций всех форм собственности на уровне 15,4 процента в 2022 году
- Увеличение доли доступных для инвалидов и других маломобильных групп населения приоритетных объектов социальной, транспортной, инженерной инфраструктуры в общем количестве приоритетных объектов (возрастет до 93,05 процентов к 2025 году).

Государственная программа Белгородской области «Развитие культуры и искусства Белгородской области»

Ответственный исполнитель:

Министерство культуры Белгородской области

ОСНОВНЫЕ ЦЕЛИ РЕАЛИЗАЦИИ ГОСУДАРСТВЕННОЙ ПРОГРАММЫ:

Создание условий для комплексного развития культурного потенциала, сохранения культурного наследия и гармонизации культурной жизни Белгородской области

Основные ожидаемые результаты:

- Количество посещений библиотек на 1 000 человек населения области – 4 965 в 2025 году.
- Количество посетителей культурно-массовых мероприятий на 1000 человек населения области – 13 100 в 2025 году
- Количество посещений мероприятий профессиональных театрально-концертных учреждений на 1000 человек населения области – 361,7 в 2025 году
- Количество посещений экспозиций и выставок музеев на 1000 человек населения области – 957 к 2025 году
- Доля объектов культурного наследия (памятников истории и культуры, находящихся в удовлетворительном состоянии, от общего количества объектов культурного наследия, расположенных на территории Белгородской области – 62% в 2025 году

Государственная программа Белгородской области «Развитие физической культуры и спорта Белгородской области»

Ответственный исполнитель:

Министерство физической культуры и спорта Белгородской области

ОСНОВНЫЕ ЦЕЛИ РЕАЛИЗАЦИИ ГОСУДАРСТВЕННОЙ ПРОГРАММЫ:

Создание условий, обеспечивающих возможность гражданам систематически заниматься физической культурой и спортом, и повышение эффективности подготовки спортсменов в спорте высших достижений

Основные ожидаемые результаты:

- Увеличение доли населения области, систематически занимающегося физической культурой и спортом, в общей численности населения области в возрасте от 3 до 79 лет до 59,7 процентов в 2025 году
- Увеличение численности спортсменов области, включенных в список кандидатов в спортивные сборные команды Российской Федерации, до 227 человек в 2025 году
- Увеличение эффективности использования существующих объектов спорта до 88,7 процентов в 2025 году

Государственная программа Белгородской области «Обеспечение населения Белгородской области информацией о приоритетных направлениях региональной политики»

Ответственный исполнитель:

Министерство общественных коммуникаций Белгородской области

ОСНОВНЫЕ ЦЕЛИ РЕАЛИЗАЦИИ ГОСУДАРСТВЕННОЙ ПРОГРАММЫ:

- 1) Повышение уровня информированности населения о приоритетных направлениях региональной политики и реализации ключевых направлений социально-экономического развития Белгородской области посредством формирования единого информационного пространства;
- 2) Укрепления единства многонационального народа Российской Федерации (российской нации)

Основные ожидаемые результаты:

- Увеличение доли газетных площадей с информацией о приоритетных направлениях региональной политики к общему объему выпускаемой печатной площади до 25% в 2025 году
- Повышение уровня удовлетворенности населения информационной открытостью органов государственной власти и органов местного самоуправления до 62% в 2025 году
- Увеличение доли граждан, положительно оценивающих состояние межнациональных отношений, до 71 % в 2025 году
- Повышение уровня удовлетворенности населения реализацией принципа социальной справедливости до 52% в 2025 году
- Увеличение количества некоммерческих организаций области, получивших финансовую поддержку, до 72 организаций в 2023 году и поддержание его на установленном уровне до 2025 года
- Увеличение количества ТОС, зарегистрированных а качестве юридических лиц, до 41 организаций

Государственная программа Белгородской области «Разви- тие экономического потенциала и формирование благоприятно- го предпринимательского кли- мата Белгородской области»

Ответственный исполнитель:

Министерство экономического развития Белгородской области

ОСНОВНЫЕ ЦЕЛИ РЕАЛИЗАЦИИ ГОСУДАРСТВЕННОЙ ПРОГРАММЫ:

Создание условий для увеличения экономического потенциала Белгородской области, формирование благоприятного предпринимательского климата и повышение инновационной активности бизнеса в регионе

Основные ожидаемые результаты:

- Увеличение объема ВРП на душу населения до 818,5 тыс. рублей в 2025 году
- Увеличение объема инвестиций в основной капитал на душу населения (в действующих ценах) до 126,8 тыс. рублей в 2025 году
- Увеличение доли добавленной стоимости субъектов малого и среднего предпринимательства в общем объеме ВРП области до 29,2 процента в 2020 году
- Рост индекса производства отраслей машиностроительного комплекса области в 1,2 раза в 2025 году к уровню 2017 года
- Увеличение общего объема туристских услуг, услуг гостиниц и аналогичных средств размещения до 3,5 млрд рублей в 2025 году
- Рост индекса промышленного производства по виду экономической деятельности "Производство химических веществ и химических продуктов" в 1,2 раза в 2025 году к уровню 2017 года
- Доля оснащённости интеллектуальными приборами учета многоквартирных домов и жилых домов от общего количества многоквартирных домов и жилых домов до 100 процентов в 2025 году
- Рост индекса промышленного производства по виду экономической деятельности "Производство лекарственных средств и материалов, применяемых в медицинских целях" в 1,2 раза в 2025 году к уровню 2017 года
- Снижение объема выбросов загрязняющих веществ от автотранспорта в атмосферу на 34,6 тыс. тонн в 2025 году
- Увеличение оборота субъектов малого и среднего предпринимательства до 925 млрд рублей в 2025 году

Государственная программа Белгородской области «Обеспечение доступным и комфортным жильем и коммунальными услугами жителей Белгородской области»

Ответственный исполнитель:

Министерство строительства Белгородской области

ОСНОВНЫЕ ЦЕЛИ РЕАЛИЗАЦИИ ГОСУДАРСТВЕННОЙ ПРОГРАММЫ:

Создание условий для комплексного развития жилищной сферы, повышения доступности жилья и обеспечения качественными жилищно-коммунальными услугами в Белгородской области

Основные ожидаемые результаты:

- Увеличение к 2025 году обеспеченности населения жильем не менее 37,0 кв. метров на одного жителя
- Увеличение к 2025 году доли семей, имеющих возможность приобрести жилье, соответствующее стандартам обеспечения жилыми помещениями, с помощью собственных и заемных средств, до 40%
- Увеличение к 2024 году доли населения, обеспеченного доброкачественной питьевой водой, отвечающей требованиям безопасности от общего количества населения области до 90,7 % к 2024 году

Государственная программа Белгородской области «Совершенствование и развитие транспортной системы и дорожной сети Белгородской области»

Ответственный исполнитель:

Министерство автомобильных дорог и транспорта Белгородской области

ОСНОВНЫЕ ЦЕЛИ РЕАЛИЗАЦИИ ГОСУДАРСТВЕННОЙ ПРОГРАММЫ:

Создание условий для устойчивого функционирования транспортной системы и дорожной сети Белгородской области в соответствии с социально-экономическими потребностями населения

Основные ожидаемые результаты:

- Увеличение доли протяженности автомобильных дорог общего пользования регионального (межмуниципального) значения, соответствующих нормативным требованиям к транспортно-эксплуатационным показателям, в общей протяженности автомобильных дорог общего пользования регионального или межмуниципального значения до 72,3 процента к 2025 году

Государственная программа Белгородской области «Развитие сельского хозяйства и рыбоводства Белгородской области»

Ответственный исполнитель:

Министерство сельского хозяйства и продовольствия Белгородской области

ОСНОВНЫЕ ЦЕЛИ РЕАЛИЗАЦИИ ГОСУДАРСТВЕННОЙ ПРОГРАММЫ:

Создание условий для устойчивого развития агропромышленного комплекса Белгородской области и улучшение условий проживания граждан в сельской местности Белгородской области

Основные ожидаемые результаты:

- Увеличение производства продукции сельского хозяйства в хозяйствах всех категорий (в сопоставимых ценах) в 2025 году по отношению к 2013 году на 14,6 процента;
- Увеличение производства пищевых продуктов (в сопоставимых ценах) в 2025 году по отношению к 2017 году на 36,3 процента;
- Обеспечение сохранения среднего уровня рентабельности сельскохозяйственных организаций на уровне 20,5 процентов (с учетом субсидий);
- Достижение уровня заработной платы работников сельского хозяйства (без субъектов малого предпринимательства) к 2025 году в размере не менее 37 000 рублей;
- Достижение уровня поступления налоговых платежей в консолидированный бюджет области в 2025 году в размере 8 330 млн.

Государственная программа Белгородской области «Разви- тие водного и лесного хозяй- ства Белгородской области, охрана окружающей среды»

Ответственный исполнитель:

Министерство природопользования Белгородской области

ОСНОВНЫЕ ЦЕЛИ РЕАЛИЗАЦИИ ГОСУДАРСТВЕННОЙ ПРОГРАММЫ:

Сохранение, восстановление и рациональное использование природных ресурсов и охрана окружающей среды области

Основные ожидаемые результаты:

- Увеличение доли населения, проживающего на подверженных негативному воздействию вод территориях, защищенного в результате проведения мероприятий по повышению защищенности от негативного воздействия вод, в общем количестве населения, проживающего на таких территориях, до 38 процентов к 2016 году
- Снижение удельного объема выбросов загрязняющих веществ в атмосферный воздух от стационарных источников до 0,087 тонн/млн руб. валового регионального продукта к 2025 году
- Снижение удельного объема образующихся отходов производства и потребления до 121,6 тонн/млн руб. валового регионального продукта к 2018 году
- Индекс прироста численности косули до 19,3 процента к 2025 году
- Доля проведенных водохозяйственных мероприятий и мероприятий по охране окружающей среды от установленного перечня мероприятий, проводимых за счет бюджетов всех уровней, до 100 процентов к 2025 году
- Снижение удельного сброса загрязненных сточных вод до 0,05 куб. м/млн руб. валового регионального продукта к 2025 году

Государственная программа Белгородской области «Содействие занятости населения Белгородской области»

Ответственный исполнитель:

Министерство социальной защиты населения и труда Белгородской области

ОСНОВНЫЕ ЦЕЛИ РЕАЛИЗАЦИИ ГОСУДАРСТВЕННОЙ ПРОГРАММЫ:

Создание условий для развития эффективного рынка труда, снижение уровня безработицы и социальная поддержка безработных граждан

Основные ожидаемые результаты:

- Уровень общей безработицы - 3,9% (по методологии Международной организации труда) к 2025 году
- Уровень регистрируемой безработицы – 0,8% к 2025 году
- Коэффициент напряженности на рынке труда - 0,4 ед. к 2025 году

Государственная программа Белгородской области «Развитие информационного общества в Белгородской области»

Ответственный исполнитель:

Министерство цифрового развития Белгородской области

ОСНОВНЫЕ ЦЕЛИ РЕАЛИЗАЦИИ ГОСУДАРСТВЕННОЙ ПРОГРАММЫ:

Получение гражданами и организациями преимуществ от применения информационных и телекоммуникационных технологий

Основные ожидаемые результаты:

- Обеспечение поддержания доли граждан, удовлетворенных качеством предоставления государственных и муниципальных услуг, в том числе на площадках МФЦ, на уровне - 90 процентов к 2025 году
- Увеличение доли домохозяйств, имеющих широкополосный доступ к сети интернет до 97 % к 2025 году
- Увеличение доли граждан, использующих механизм получения государственных и муниципальных услуг в электронной форме, до 75 процентов к 2020 году. Увеличение доли органов исполнительной власти области и органов местного самоуправления, обеспеченных возможностью постоянного доступа в сеть Интернет, до 100 процентов к 2018 году

Государственная программа Белгородской области «Развитие кадровой политики Белгородской области»

Ответственный исполнитель:

Министерство общественных коммуникаций Белгородской области

ОСНОВНЫЕ ЦЕЛИ РЕАЛИЗАЦИИ ГОСУДАРСТВЕННОЙ ПРОГРАММЫ:

Развитие кадрового потенциала Белгородской области к 2025 году

Основные ожидаемые результаты:

- Увеличение к 2025 году доли вакантных должностей государственной гражданской службы области, замещенных лицами с уровнем соответствия профессиональных компетенций не менее 72 процентов, до 85 процентов
- Увеличение к 2025 году доли лиц, принятых на обучение по программам подготовки квалифицированных рабочих, служащих и программам подготовки специалистов среднего звена по востребованным профессиям и специальностям, в общей численности принятых на обучение по программам подготовки квалифицированных рабочих, служащих и программам подготовки специалистов среднего звена, до 95 процентов.
- Увеличение к 2025 году доли студентов, аспирантов и докторантов, принявших участие в научных мероприятиях, до 48 процентов от общего количества студентов, аспирантов и докторантов.
- Увеличение к 2025 году доли молодежи, охваченной мероприятиями, от общего числа молодежи области до 68,7 процента
- Увеличение к 2018 году количества волонтеров, действующих на постоянной основе и принимающих участие в мероприятиях патриотической направленности, до 5 200 человек
- Увеличение доли образовательных организаций всех типов, на базе которых действуют волонтерские объединения до 100 процентов к общему числу образовательных организаций области

Государственная программа Белгородской области «Форми- рование современной город- ской среды на территории Белгородской области»

Ответственный исполнитель:

Министерство жилищно-коммунального хозяйства Белгородской области

ОСНОВНЫЕ ЦЕЛИ РЕАЛИЗАЦИИ ГОСУДАРСТВЕННОЙ ПРОГРАММЫ:

Повышение уровня благоустройства, качества и комфорта территорий муниципальных образований на территории Белгородской области

Основные ожидаемые результаты:

- Реализация не менее 219 мероприятий по благоустройству общественных территорий, включенных в государственную (муниципальные) программы формирования современной городской среды, к концу 2024 года
- Увеличение среднего значения индекса качества городской среды к концу 2024 года на 30 процентов к уровню 2018 года
- Увеличение доли (количества) городов с благоприятной средой от общего количества городов к концу 2024 года до 73 процентов (8 единиц)
- Увеличение доли граждан, принявших участие в решении вопросов развития городской среды, от общего количества граждан в возрасте от 14 лет, проживающих в муниципальных образованиях, на территории которых реализуются проекты по созданию комфортной городской среды, к концу 2024 года до 30 процентов
- Реализация муниципальными образованияами мероприятий по цифровизации городского хозяйства не менее 100 процентов ежегодно
- Доля объема закупок оборудования, имеющего российское происхождение, в том числе оборудования, закупаемого в рамках реализации мероприятий государственных (муниципальных) программ современной городской среды, не менее 90 процентов ежегодно

Государственная программа Белгородской области «Создание новых мест в общеобразовательных организациях Белгородской области»

Ответственный исполнитель:

Министерство образования Белгородской области

ОСНОВНЫЕ ЦЕЛИ РЕАЛИЗАЦИИ ГОСУДАРСТВЕННОЙ ПРОГРАММЫ:

Обеспечить создание новых мест в общеобразовательных организациях Белгородской области в соответствии с прогнозируемой потребностью и современными требованиями к условиям обучения

Основные ожидаемые результаты:

- Увеличение числа новых мест в общеобразовательных организациях в Белгородской области к 2025 году на 19 469 мест
- Увеличение числа общеобразовательных организаций, техническое состояние зданий которых приведено в соответствие с СНиП за счет капитального ремонта и реконструкции введенных путем модернизации существующей инфраструктуры общего образования (проведение капитального ремонта и реконструкции) – 76 организаций к 2019 году

Государственная программа Белгородской области «Развитие молодежной политики на терри- тории Белгородской области»

Ответственный исполнитель:

Министерство общественных коммуникаций Белгородской области

ОСНОВНЫЕ ЦЕЛИ РЕАЛИЗАЦИИ ГОСУДАРСТВЕННОЙ ПРОГРАММЫ:

Содействие успешной самореализации и интеграции молодежи (граждан) в общество, повышение роли молодежи в жизни Белгородской области, а также создание системы мотивационных условий для вовлечения потенциала молодых людей (граждан) в деятельность по повышению конкурентоспособности Белгородской области, включая улучшение социально-экономического положения молодежи

Основные ожидаемые результаты:

- Увеличение к 2025 году доли молодежи в возрасте от 14 до 35 лет в области, охваченной мероприятиями государственной программы, от общего числа молодежи области до 77,1 процента
- Увеличение к 2025 году количества молодых людей в возрасте от 14 до 35 лет в области, участвующих в мероприятиях патриотической направленности, до 84 тысяч человек от общего числа молодежи области
- Увеличение к 2025 году доли образовательных организаций всех типов, на базе которых действуют волонтерские объединения, до 100 процентов к общему числу образовательных организаций области

МОНИТОРИНГ РЕАЛИЗАЦИИ ГОСУДАРСТВЕННЫХ ПРОГРАММ БЕЛГОРОДСКОЙ ОБЛАСТИ ПО ИТОГАМ 2021 ГОДА

Наименование целевого показателя	Единица измерения	Значение целевого показателя				
		2021 год (план) ¹	2021 год (оценка) [*]	2022 год (план)	2023 год (план)	2024 год (план)
Государственная программа «Обеспечение безопасности жизнедеятельности населения и территорий Белгородской области»						
Удовлетворенность населения области безопасностью жизни	процент	67,6	71,0	68,0	68,5	69,0
Заболееваемость синдромом зависимости от наркотических средств (число больных с впервые в жизни установленным диагнозом, на 100 тыс. населения)	процент	3,1	3,1	3,0	2,9	2,8
Доля подростков и молодежи в возрасте от 14 до 30 лет, вовлеченных в профилактические мероприятия, по отношению к общему числу молодежи	процент	79,5	82	79,5	80,0	80,5
Доля осужденных, привлеченных к труду, от общей численности осужденных	процент	40,0	65	42,0	44,0	45,0
Количество людей, погибших при пожарах	человек	88,0	69	87,0	85,0	83,0
Уровень преступности	на 100 тыс. населения	925,0	925,0	920,0	915,0	910,0
Социальный риск (число погибших в ДТП)	(на 100 тыс. населения) процент	8,3	8,5	7,8	7,23	6,78

Наименование целевого показателя	Единица измерения	Значение целевого показателя				
		2021 год (план) ^н	2021 год (оценка) [*]	2022 год (план)	2023 год (план)	2024 год (план)
Удельный вес несовершеннолетних, принявших участие в совершении преступлений, от общего числа лиц, совершивших преступления	процент	3,0	2,9	2,9	2,8	2,7
Количество преступлений, совершенных несовершеннолетними или при их участии	единиц	320	231	315	310	305
Уменьшение времени реагирования на обращения граждан при происшествиях	минут	12,5	12,0	12,0	11,5	11,0

Государственная программа «Развитие образования Белгородской области»

Доля детей, зарегистрированных на получение услуг дошкольного образования и не обеспеченных данными услугами, в общей численности детей дошкольного возраста	процент	0	0	0	0	0
Удельный вес воспитанников дошкольных образовательных организаций, обучающихся по программам, соответствующим федеральному государственному образовательному стандарту дошкольного образования, в общей численности воспитанников дошкольных образовательных организаций	процент	100	100	100	100	100

Наименование целевого показателя	Единица измерения	Значение целевого показателя				
		2021 год (план) ¹	2021 год (оценка) [*]	2022 год (план)	2023 год (план)	2024 год (план)
Удельный вес обучающихся в современных условиях от общего числа учащихся (создано от 80 до 100 % современных условий)	процент	100	99,1	100	100	100
Удельный вес численности обучающихся по программам общего образования, участвующих в олимпиадах и конкурсах различного уровня, в общей численности обучающихся по программам общего образования	процент	62,5	67	63	63,5	64
Доля детей в возрасте от 5 до 18 лет, охваченных дополнительным образованием	процент	88	88,9	79,7	82	82,8
Количество уровней образования, на которых внедрена система оценки качества образования	уровней	4	4	4	4	4
Доля расположенных на территории Белгородской области и реализующих общеобразовательные программы организаций, в которых проведена оценка качества общего образования на основе практики международных исследований качества подготовки обучающихся	процент	20	27,2	40	60	80
Доля детей, получивших выраженный оздоровительный эффект, в общем количестве оздоровленных	процент	88,2	92,3	88,3	88,4	88,5

Наименование целевого показателя	Единица измерения	Значение целевого показателя				
		2021 год (план) ¹	2021 год (оценка)*	2022 год (план)	2023 год (план)	2024 год (план)
Государственная программа «Развитие здравоохранения Белгородской области»						
Ожидаемая продолжительность жизни при рождении	лет	72,68	71,19	73,25	73,81	74,46
Число прерываний беременности на территории Белгородской области	единиц	2318	2318	1971	1676	1425
Доля детей 1 и 2 групп здоровья, обучающихся в общеобразовательных учреждениях	процент	81	81	81	81,1	81,1
Смертность населения в трудоспособном возрасте на 100 тыс. человек населения соответствующего возраста	случаев	500,1	533,88	491,1	463,8	436,4
Численность лиц в возрасте 18 лет и старше, впервые признанных инвалидами по всем классам болезней, на 10 тыс. человек населения соответствующего возраста	человек	50	50	50	45	40
Смертность от всех причин на 1 тыс. человек населения	случаев	17,5	17,5	17,1	17	15,5
Обеспечение населения паллиативной медицинской помощью в стационарных условиях в расчёте на 1 жителя	койко-дней	0,092	0,092	0,092	0,092	0,092
Обеспеченность врачами на 10 тыс. человек населения	человек	36,9	36,9	37,4	37,9	38,4

Наименование целевого показателя	Единица измерения	Значение целевого показателя				
		2021 год (план)*	2021 год (оценка)*	2022 год (план)	2023 год (план)	2024 год (план)
"Доля медицинских организаций государственной (муниципальной) систем здравоохранения, использующих медицинские информационные системы для организации и оказания медицинской помощи гражданам, обеспечивающих информационное взаимодействие с ЕГИСЗ"	процент	100	100	100	100	100
Доля зданий государственных (муниципальных) учреждений здравоохранения, находящихся в аварийном состоянии или нуждающихся в капитальном ремонте, к общему количеству зданий государственных (муниципальных) учреждений здравоохранения	процент	15,7	12,6	15,4	15,1	14,8
Доля тяжёлого оборудования, используемого в двухсменном и/или круглосуточном режиме, в общем количестве тяжёлого оборудования	процент	75,0	75,3	76,0	77	78
Уровень удовлетворённости населения услугами в сфере здравоохранения (процент от числа опрошенных)	процент	82,5	84,0	83,0	83,5	84
Уровень удовлетворённости населения услугами в сфере государственной регистрации актов гражданского состояния (процент от числа опрошенных)	процент	90,0	90,0			

Наименование целевого показателя	Единица измерения	Значение целевого показателя				
		2021 год (план) ¹⁾	2021 год (оценка) ²⁾	2022 год (план)	2023 год (план)	2024 год (план)
Государственная программа «Социальная поддержка граждан в Белгородской области»						
Доля граждан, получающих меры социальной поддержки, от общей численности граждан, обратившихся за получением мер социальной поддержки в соответствии с нормативными правовыми актами Российской Федерации и Белгородской области	процент	100,0	100,0	100,0	100	100
Доля граждан, получивших социальные услуги в организациях социального обслуживания населения, в общем числе граждан, обратившихся за получением социальных услуг в организации социального обслуживания	процент	100,0	100,0	100,0	100	100
Удельный вес зданий стационарных организаций социального обслуживания граждан пожилого возраста, инвалидов (взрослых и детей), требующих реконструкции зданий, находящихся в аварийном состоянии, ветхих зданий (от общего количества зданий)	процент	0,0	0,0	0,0	0	0
Удельный вес граждан пожилого возраста и инвалидов (взрослых и детей), получивших услуги в негосударственных организациях социального обслуживания, в общей численности граждан пожилого возраста и инвалидов (взрослых и детей), получивших услуги в организациях социального обслуживания всех форм собственности	процент	20,0	20,0	20,0	20	20

Наименование целевого показателя	Единица измерения	Значение целевого показателя				
		2021 год (план) ¹	2021 год (оценка)*	2022 год (план)	2023 год (план)	2024 год (план)
Удельный вес негосударственных организаций, оказывающих социальные услуги, от общего количества учреждений всех форм собственности	процент	13,6	16,4	15,4	17,2	19,1
Доля детей-сирот, детей, оставшихся без попечения родителей, переданных на воспитание в семьи, в общей численности детей-сирот, детей, оставшихся без попечения родителей	процент	85,0	88,6	85,0	85	85
Доля доступных для инвалидов и других маломобильных групп населения приоритетных объектов социальной, транспортной, инженерной инфраструктуры в общем количестве приоритетных объектов	процент	78,18	78,18	83,93	89,93	95,44
Соотношение средней заработной платы социальных работников к среднемесячной начисленной заработной плате наёмных работников в организациях, у индивидуальных предпринимателей и физических лиц (среднемесячному доходу от трудовой деятельности) в Белгородской области	процент	100,0	100,0	100,0	100	100

Наименование целевого показателя	Единица измерения	Значение целевого показателя				
		2021 год (план) ¹⁾	2021 год (оценка)*	2022 год (план)	2023 год (план)	2024 год (план)
Достижение соотношения средней заработной платы педагогических работников в учреждениях для детей-сирот и детей, оставшихся без попечения родителей, к среднемесячной начисленной заработной плате наёмных работников в организациях, у индивидуальных предпринимателей и физических лиц (среднемесячному доходу от трудовой деятельности) в Белгородской области	процент	100,0	101,8	100,0	100	100
Доля средств областного бюджета, выделяемых негосударственным организациям, оказывающим социальные услуги, в общем объеме средств указанного бюджета, выделяемых на предоставление услуг в сфере социального обслуживания	процент	4,7	3,5	6,0	7,3	8,6
Доля инвалидов, в том числе детей-инвалидов, в отношении которых осуществлялись мероприятия по реабилитации и (или) абилитации, в общей численности инвалидов, имеющих такие рекомендации в индивидуальной программе реабилитации или абилитации, в Белгородской области	коэф	77,0	78,5	82,0	87	92
Уровень удовлетворенности населения услугами в сфере государственной регистрации актов гражданского состояния (процент от числа опрошенных)	процент			90,0	90	90

Наименование целевого показателя	Единица измерения	Значение целевого показателя				
		2021 год (план) ¹	2021 год (оценка)*	2022 год (план)	2023 год (план)	2024 год (план)
Государственная программа «Развитие культуры и искусства Белгородской области»						
Количество посещений библиотек на 1000 человек населения области	единиц	4 464,0	4 607,0	4 962,0	4963	4964
Количество посещений экспозиций и выставок музеев на 1000 человек населения области	единиц	561,0	561,3	583,0	584	585
Количество посетителей культурно-массовых мероприятий на 1000 человек населения области	единиц	12 943,0	13000,0	12990,0	13000	13050
Доля объектов культурного наследия (памятников истории и культуры), находящихся в удовлетворительном состоянии, от общего количества объектов культурного наследия, расположенных на территории Белгородской области	процент	58,0	58,4	59,0	60	61
Количество посещений мероприятий профессиональных театрально-концертных учреждений на 1000 человек населения области	единиц	185,0	185,0	361,4	361,5	361,6
Увеличение числа посещений организаций культуры по отношению к уровню 2017 года (нарастающим итогом)	процент	7,88	145,0	10,67	13,78	15
Число посещений мероприятий организаций культуры	тыс. единиц	33 041,2	38 000,0	36 345,3	39649,4	46257,7
Число обращений к цифровым ресурсам в сфере культуры (нарастающим итогом)	млн обращений	2,4	3,6	2,95	3,5	4

Наименование целевого показателя	Единица измерения	Значение целевого показателя				
		2021 год (план) ^а	2021 год (оценка) ^а	2022 год (план)	2023 год (план)	2024 год (план)
Государственная программа «Развитие физической культуры и спорта в Белгородской области»						
Доля населения области, систематически занимающегося физической культурой и массовым спортом, в общей численности населения области в возрасте от 3 до 79 лет	процент	54,4	55,2	56	57,3	59,4
Численность спортсменов области, включенных в список кандидатов в сборные команды Российской Федерации	человек	223	239,0	224	225	226
Эффективность использования существующих объектов спорта	процент	88,3	88,8	88,4	88,5	88,6
Государственная программа «Обеспечение населения Белгородской области информацией о приоритетных направлениях региональной политики»						
Доля газетных площадей с информацией о приоритетных направлениях региональной политики в общем объеме выпускаемой печатной площади	процент	25	27	25	25	25
Уровень удовлетворенности населения информационной открытостью органов государственной власти и органов местного самоуправления	процент	58	75	59	60	61
Уровень удовлетворенности населения реализацией принципа социальной справедливости	процент	48	56	49	50	51

Наименование целевого показателя	Единица измерения	Значение целевого показателя				
		2021 год (план)*	2021 год (оценка)*	2022 год (план)	2023 год (план)	2024 год (план)
Доля граждан, положительно оценивающих состояние межнациональных отношений	процент	87	84	87	87	87
Уровень удовлетворенности населения межличностными отношениями в месте проживания	процент	85	86	85	86	86
Количество некоммерческих организаций области, получивших финансовую поддержку	тыс. человек	69	77	70	72	72
Количество ТОС, зарегистрированных в качестве юридических лиц	процент	37	76	38	39	40

Государственная программа «Развитие экономического потенциала и формирование благоприятного предпринимательского климата в Белгородской области»

Объем валового регионального продукта на душу населения	тыс. рублей	827,3	827,3	871,7	926,2	982,2
Объем инвестиций в основной капитал на душу населения (в действующих ценах)	тыс. рублей	99,1	110,6	104,2	110,5	118,2
Индекс производства отраслей машиностроительного комплекса области	процент	105	110,8	102,2	102,2	103,4
Индекс промышленного производства по виду экономической деятельности «Производство химических веществ и химических продуктов»	процент	125	139,7	101	102,5	102,3

Наименование целевого показателя	Единица измерения	Значение целевого показателя				
		2021 год (план) ¹⁾	2021 год (оценка)*	2022 год (план)	2023 год (план)	2024 год (план)
Индекс промышленного производства по виду экономической деятельности «Производство лекарственных средств и материалов, применяемых в медицинских целях»	процент	124	130,3	101,5	103,5	104
Оборот субъектов малого и среднего предпринимательства	млрд рублей	905,1	905,1	1170,9	1263,4	1367,3
Общий объем туристских услуг, услуг гостиниц и аналогичных средств размещения, услуг специализированных коллективных средств размещения	млн рублей	1700	3130	3700	3900	4300
Доля оснащенности интеллектуальными приборами учета многоквартирных домов и жилых домов от общего количества многоквартирных домов и жилых домов	процент	1	1	25	50	75
Объем снижения выбросов загрязняющих веществ от автотранспорта в атмосферу	тонн	5200	6377	5400	5600	5800
Доля площади земельных участков, расположенных на территории Белгородской области и учтенных в Едином государственном реестре недвижимости, с границами, установленными в соответствии с требованиями законодательства Российской Федерации	процент			85	90	95

Наименование целевого показателя	Единица измерения	Значение целевого показателя				
		2021 год (план)"	2021 год (оценка)*	2022 год (план)	2023 год (план)	2024 год (план)
Государственная программа «Обеспечение доступным и комфортным жильем и коммунальными услугами жителей Белгородской области»						
Общий объём ввода жилья	кв. метров	1 165 000	1 165 192	1 181 000	1 200 000	1 212 000
" Обеспеченность населения жильем на одного жителя "	кв. метров	33,6	33,6	34,4	35,1	35,9
Доля семей, имеющих возможность приобрести жилье, соответствующее стандартам обеспечения жилыми помещениями, с помощью собственных и заемных средств	процент	40,0	40,0	40,0	40,0	40,0
Доля населения, обеспеченного доброкачественной питьевой водой, отвечающей требованиям безопасности, от общего количества населения области	процент	85,5	85,5	86,5	87,9	90,7
Государственная программа «Совершенствование и развитие транспортной системы и дорожной сети Белгородской области»						
Доля протяженности автомобильных дорог общего пользования регионального (межмуниципального) значения, соответствующих нормативным требованиям к транспортно-эксплуатационным показателям, в общей протяженности автомобильных дорог общего пользования регионального или межмуниципального значения, процентов	процент	65,6	65,6	66,7	67,7	68,7

Наименование целевого показателя	Единица измерения	Значение целевого показателя				
		2021 год (план) ^а	2021 год (оценка) ^а	2022 год (план)	2023 год (план)	2024 год (план)
Государственная программа «Развитие сельского хозяйства и рыбоводства в Белгородской области»						
Индекс производства продукции сельского хозяйства в хозяйствах всех категорий (в сопоставимых ценах к уровню 2020 года)	процент	100,5	98,2	101,1	101,8	102,6
Индекс производства пищевых продуктов (в сопоставимых ценах к 2020 году) ^а	процент	100,2	102,0	100,6	101,2	102
Индекс физического объема инвестиций в основной капитал в процентах к 2020 году по виду экономической деятельности: сельское, лесное хозяйство, охота, рыбоводство и рыболовство	процент	101,0	90,0	101,5	102	102,5
Среднемесячная начисленная заработная плата работников сельского хозяйства (без субъектов малого предпринимательства)	руб.	41 206,0	42 000,0	43 308,0	45517	47838
Индекс производительности труда к предыдущему году	процент	104,2	104,2	104,3	104,4	104,5
Среднесписочная численность работников сельского хозяйства (без внешних совместителей) по полному кругу организаций	тыс. чел.	40,5	42,0	40,52	40,54	40,56
Произведенная валовая добавленная стоимость, создаваемая в сельском хозяйстве	млн руб.	166 869,0	177 229,7	172 728,6	179373,1	186458,1

Наименование целевого показателя	Единица измерения	Значение целевого показателя				
		2021 год (план) ¹	2021 год (оценка)*	2022 год (план)	2023 год (план)	2024 год (план)
Объем экспорта продукции агропромышленного комплекса Белгородской области (в сопоставимых ценах)	млн долл. США	520,2	821,2	542,3	584,6	649,5
Государственная программа «Развитие водного и лесного хозяйства Белгородской области, охрана окружающей среды»						
Удельный вес выбросов загрязняющих веществ в атмосферный воздух от стационарных источников	тонн/млн руб. ВРП	0,118	0,118	0,111	0,104	0,097
Удельный объем сбросов загрязненных сточных вод	куб. м/млн руб. ВРП	0,068	0,068	0,064	0,06	0,056
Индекс прироста численности косули	процент	18,5	29,4	18,7	18,9	19,1
Доля проведенных водохозяйственных мероприятий и мероприятий по охране окружающей среды от установленного перечня мероприятий, проводимых за счет бюджетов всех уровней	процент	100	100	100	100	100
Государственная программа Белгородской области «Содействие занятости населения Белгородской области»						
Уровень общей безработицы (по методологии МОТ)	процент	5,10	4,30	5,00	4,9	4,0
Уровень регистрируемой безработицы	процент	1,46	0,63	1,35	1,13	0,79
Коэффициент напряженности на рынке труда	единиц	0,4	0,2	0,4	0,4	0,4

Наименование целевого показателя	Единица измерения	Значение целевого показателя				
		2021 год (план) ¹⁾	2021 год (оценка) ²⁾	2022 год (план)	2023 год (план)	2024 год (план)
Государственная программа «Развитие информационного общества в Белгородской области»						
Доля граждан, удовлетворенных качеством предоставления государственных и муниципальных услуг, в том числе на площадках МФЦ	процент	90,0	98,8	90,0	90	90
Доля домохозяйств, обеспеченных возможностью подключения к широкополосному доступу к сети Интернет	процент	89,0	89,0	92,0	95	97
Доля массовых социально значимых услуг, доступных в электронном виде	процент	25,0	99,0	55,0	75	95
Государственная программа «Развитие кадровой политики Белгородской области»						
Доля вакантных должностей государственной гражданской службы области, замещенных лицами с уровнем соответствия профессиональных компетенций не менее 72 процентов	процент	85,0	86,0	85	85	85
Доля лиц, принятых на обучение по программам подготовки квалифицированных рабочих, служащих и программам подготовки специалистов среднего звена по востребованным профессиям и специальностям, в общей численности принятых на обучение по программам подготовки квалифицированных рабочих, служащих и программам подготовки специалистов среднего звена	процент	95,0	95,0	95	95	95

Наименование целевого показателя	Единица измерения	Значение целевого показателя				
		2021 год (план) ¹	2021 год (оценка)*	2022 год (план)	2023 год (план)	2024 год (план)
Доля студентов, аспирантов и докторантов, принявших участие в научных мероприятиях, от общего количества студентов, аспирантов и докторантов	процент	48,0	48,4	48	48	48
Доля молодежи, охваченной мероприятиями, к общему числу молодежи области	процент	64,7	64,7	65,7	66,7	67,7
Доля образовательных организаций всех типов, на базе которых действуют волонтерские объединения к общему числу образовательных организаций области	процент	100,0	100,0	100	100	100
Государственная программа «Создание новых мест в общеобразовательных организациях Белгородской области»						
Число новых мест в общеобразовательных организациях в Белгородской области, всего	единиц	400	400	1400	3700	3480
Доля капитально отремонтированных общеобразовательных организаций, в которых выполнен комплекс мер, направленных на создание условий для повышения качества образования, от ежегодного капитально отремонтированных общеобразовательных организаций	процент			100	100	100

Наименование целевого показателя	Единица измерения	Значение целевого показателя				
		2021 год (план) ^н	2021 год (оценка) [*]	2022 год (план)	2023 год (план)	2024 год (план)
Государственная программа «Формирование современной городской среды на территории Белгородской области»						
Количество реализованных мероприятий по благоустройству общественных территорий, включенных в государственную (муниципальные) программу формирования современной городской среды (ежегодно, накопительным итогом)	единиц	118	118	152	186	219
Среднее значение индекса качества городской среды	усл. ед.	197	197	206	214	223
Доля городов с благоприятной средой от общего количества городов	процент	64	64	64	64	73
Количество городов с благоприятной средой от общего количества городов	единиц	7	7	7	7	8
Доля граждан, принявших участие в решении вопросов развития городской среды, от общего количества граждан в возрасте от 14 лет, проживающих в муниципальных образованиях, на территории которых реализуются проекты по созданию комфортной городской среды	процент	15	15	20	25	30
Реализация муниципальными образованияами мероприятий по цифровизации городского хозяйства	процент	100	100	100	100	100
Доля объема закупок оборудования, имеющего российское происхождение, в том числе оборудования, закупаемого при выполнении работ, в общем объеме оборудования, закупленного в рамках реализации мероприятий государственных (муниципальных) программ современной городской среды	процент	90	100	90	90	90

ИНИЦИАТИВНОЕ БЮДЖЕТИРОВАНИЕ НА ТЕРРИТОРИИ БЕЛГОРОДСКОЙ ОБЛАСТИ

- Закон Белгородской области от 26 декабря 2020 года № 20 «Об инициативных проектах»
- Постановление Правительства Белгородской области от 7 декабря 2020 года № 509-пп «Об утверждении порядка предоставления и распределения субсидий из областного бюджета бюджетам муниципальных районов (городских округов) на реализацию инициативных проектов»
- Постановление Правительства Белгородской области от 28 декабря 2020 года № 598-пп «О реализации инициативных проектов на территории Белгородской области»
- Постановление Правительства Белгородской области от 27 декабря 2021 года № 684-пп «Об утверждении порядка предоставления и распределения субсидий бюджетам муниципальных районов и городских округов области на реализацию проекта «Решаем вместе» в рамках инициативного бюджетирования»

БЮДЖЕТ ДЛЯ ГРАЖДАН

Ежегодно департаментом финансов и бюджетной политики Белгородской области утверждаются брошюры о проекте бюджета, законе о бюджете на очередной финансовый год и на плановый период, законе об исполнении бюджета за отчетный финансовый год в понятной для широкого круга граждан форме.

В 2021 году Белгородская область получила сертификат участника в рамках Всероссийского конкурса проектов по представлению бюджета для граждан в номинации «Лучший проект регионального бюджета для граждан».

Мониторинг и оценка качества управления региональными финансами

Ежегодно Минфином России осуществляется мониторинг и оценка качества управления региональными финансами, по результатам которой составляется рейтинг субъектов Российской Федерации, ранжируемых в соответствии с полученными значениями комплексной оценки качества.

Оценка качества управления проводится по 8 направлениям, характеризующим аспекты управления региональными финансами:

- качество бюджетного планирования;
- качество исполнения бюджета;
- качество управления государственным долгом;
- финансовые взаимоотношения с муниципальными образованиями;
- качество управления государственной собственностью и оказания государственных услуг;
- степень прозрачности бюджетного процесса;
- выполнение указов Президента Российской Федерации;
- соблюдение бюджетного законодательства при осуществлении бюджетного процесса.

По результатам проведенной оценки 24 субъектам Российской Федерации присвоена I степень качества управления (высокое качество), 45 субъектам Российской Федерации - II степень качества управления (надлежащее качество) и 16 субъектам РФ - III степень качества управления (неадекватное качество) региональными финансами.

По итогам 2020 года Белгородской области присвоена II степень качества управления региональными финансами, характеризующая надлежащее качество управления.



ДЕФИЦИТ И ИСТОЧНИКИ ФИНАНСИРОВАНИЯ ДЕФИЦИТА ОБЛАСТНОГО БЮДЖЕТА НА 2022 ГОД

(млн. рублей)

1	Дефицит 2022 года	-26 912
2	Источники финансирования дефицита	26 912
2.1	Собственные источники	28 281
	Изменение остатков средств	28 115
	Иные источники	166
2.2	Заемные источники	-1 369
	Привлечение заимствований	2 040
	Погашение заимствований	-3 409



ГОСУДАРСТВЕННЫЙ ДОЛГ БЕЛГОРОДСКОЙ ОБЛАСТИ В 2018 - 2024 ГОДАХ

(млн. рублей)

№ п/п	Наименование долгового обязательства	2018 год факт	2019 год факт	2020 год факт	2021 год оценка	2022 год прогноз	2023 год прогноз	2024 год прогноз
1	2	3	4	5	6	7	8	9
Объем государственного долга всего, в том числе		33 020	29 726	32 490	25 459	24 075	26 129	25 841
Прямой долг								
1	Ценные бумаги	12 600	12 975	20 200	15 670	12 670	12 674	10 265
2	Банковские кредиты	4 657	4 194	0	0	0	400	3 200
Итого рыночные заимствования		17 257	17 169	20 200	15 670	12 670	13 074	13 465
3	Бюджетные кредиты	9 493	9 084	9 084	8 675	10 306	12 261	11 695
Условный долг								
4	Государственные гарантии	6 270	3 473	3 206	1 114	1 099	794	681
Удельный вес госгарантий в объеме госдолга		19%	12%	10%	4%	5%	3%	3%
Удельный вес госдолга в доходах бюджета без учета безвозмездных поступлений		45%	38%	43%	20%	20%	23%	23%
Удельный вес рыночных заимствований в доходах бюджета без учета безвозмездных поступлений		23%	22%	27%	12%	11%	11%	12%



ПРОГРАММА ГОСУДАРСТВЕННЫХ ЗАИМСТВОВАНИЙ БЕЛГОРОДСКОЙ ОБЛАСТИ В 2022 – 2024 ГОДАХ

(млн. рублей)

№	Показатели	Прогноз 2022 года		Прогноз 2023 года		Прогноз 2024 года	
		Привлечение	Погашение	Привлечение	Погашение	Привлечение	Погашение
	1	2	3	4	5	6	7
1	Облигации	0	3 000,0	5 000,0	4 996,0	3 000,0	5 409,0
2	Кредиты банков	0	0	400,0	0	2 800,0	0
3	Кредиты Минфина	2 040,3	409,1	2 364,3	409,1	0	566,1
4	Итого	2 040,3	3 409,1	7 764,3	5 405,1	5 800,0	5 975,1
5	Программа заимствований	-1 368,8		2 359,2		-175,1	





**МИНИСТЕРСТВО ФИНАНСОВ
И БЮДЖЕТНОЙ ПОЛИТИКИ
БЕЛГОРОДСКОЙ ОБЛАСТИ**

Контактная информация для граждан
Адрес: 308000 г. Белгород, пр-т Славы, д. 72
E-mail: mail@beldepfin.ru

График работы:
пн-пт 9:00–18:00,
перерыв с 13:00-14:00

Брошюра «Бюджет для граждан» размещена
на официальном сайте министерства
финансов и бюджетной политики области
в сети «Интернет» по адресу:
www.beldepfin.ru

РАЗМЕЩЕНИЕ ИНФОРМАЦИИ
О БЮДЖЕТЕ В СОЦИАЛЬНЫХ СЕТЯХ



[https://www.facebook.com/
beldepfinru](https://www.facebook.com/beldepfinru)



[https://twitter.com/
beldepfin_ru](https://twitter.com/beldepfin_ru)

